

**CÔNG TY CP SẢN XUẤT KINH DOANH
XUẤT NHẬP KHẨU BÌNH THẠNH**

*Báo cáo tài chính hợp nhất giữa niên độ
Cho 06 tháng đầu năm 2021 kết thúc vào ngày 30/06/2021
đã được soát xét*

Báo cáo tài chính hợp nhất giữa niên độ đã được soát xét

**CÔNG TY CP SẢN XUẤT KINH DOANH
XUẤT NHẬP KHẨU BÌNH THẠNH**

*Báo cáo tài chính hợp nhất giữa niên độ
Cho 06 tháng đầu năm 2021 kết thúc vào ngày 30/06/2021
đã được soát xét*

Được soát xét bởi

CÔNG TY TNHH DỊCH VỤ TƯ VẤN TÀI CHÍNH KẾ TOÁN VÀ KIỂM TOÁN PHÍA NAM (AASCS)
Địa chỉ: 29 Võ Thị Sáu, phường ĐaKao, Quận 1, Tp. Hồ Chí Minh - Điện thoại: 08 38 205 944 - Fax: 08 38 205 942

MỤC LỤC

<u>Nội dung</u>	<u>Trang</u>
BÁO CÁO CỦA HỘI ĐỒNG QUẢN TRỊ	03 - 06
BÁO CÁO SOÁT XÉT THÔNG TIN TÀI CHÍNH HỢP NHẤT GIỮA NIÊN ĐỘ	07 - 07
BÁO CÁO TÀI CHÍNH HỢP NHẤT GIỮA NIÊN ĐỘ ĐÃ ĐƯỢC SOÁT XÉT	
- Bảng cân đối kế toán hợp nhất giữa niên độ	08 - 11
- Báo cáo kết quả hoạt động kinh doanh hợp nhất giữa niên độ	12 - 13
- Báo cáo lưu chuyển tiền tệ hợp nhất giữa niên độ	13 - 14
- Bản thuyết minh báo cáo tài chính hợp nhất giữa niên độ	15 - 48



BÁO CÁO CỦA HỘI ĐỒNG QUẢN TRỊ

Hội đồng Quản trị Công Ty Cổ Phần Sản Xuất Kinh Doanh Xuất Nhập Khẩu Bình Thạnh - GILIMEX (sau đây gọi tắt là "Công ty") trình bày Báo cáo của mình và Báo cáo tài chính hợp nhất giữa niên độ của Công ty cho 06 tháng đầu năm 2021 kết thúc ngày 30 tháng 06 năm 2021.

I. Đặc điểm hoạt động của doanh nghiệp:

1. Hình thức sở hữu vốn:

Công Ty Cổ Phần Sản Xuất Kinh Doanh Xuất Nhập Khẩu Bình Thạnh (GILIMEX) tiền thân là doanh nghiệp nhà nước thành lập năm 1982 trực thuộc UBND TP. HCM thực hiện cổ phần hóa theo Quyết định số 134/2000/QĐ-TTg của Chính phủ ban hành ngày 24/11/2000 về việc chuyển Công Ty Sản Xuất Kinh Doanh Xuất Nhập Khẩu Bình Thạnh thành Công Ty Cổ Phần Sản Xuất Kinh Doanh Xuất Nhập Khẩu Bình Thạnh.

Theo giấy chứng nhận ĐKKD lần đầu số 4103000253 cấp ngày 29/12/2000 và Giấy chứng nhận đăng ký kinh doanh thay đổi lần thứ 20 số 0302181666 ngày 21/10/2020 do Sở Kế Hoạch và Đầu Tư Thành phố Hồ Chí Minh cấp.

Vốn điều lệ của Công ty theo Giấy chứng nhận đăng ký kinh doanh là: 360.000.000.000 VND

Vốn góp của Công ty tại ngày 30/06/2021 là: 360.000.000.000 VND

Trụ sở chính của Công ty tại 334A Phan Văn Trị, Quận Bình Thạnh, Tp. Hồ Chí Minh.

Tổng số các công ty con đầu tư trực tiếp: 12 công ty.

Tổng số các công ty con đầu tư gián tiếp: 02 công ty.

Tổng số các công ty con đầu tư trực tiếp và gián tiếp được hợp nhất: 14 công ty

Tổng số các công ty liên doanh, liên kết: 02 công ty.

Tổng số các công ty liên doanh, liên kết được hợp nhất: 02 công ty.

2. Lĩnh vực kinh doanh: Sản xuất, thương mại.

3. Ngành nghề kinh doanh:

- Xây dựng nhà để ở;
- Xây dựng nhà không để ở;
- Sản xuất vali, túi xách và các loại tương tự, sản xuất yên đệm;
- May trang phục (trừ trang phục từ da lông thú);
- Sản xuất hàng dệt sẵn (trừ trang phục);
- Sản xuất thiết bị điện chiếu sáng;
- Sản xuất thiết bị điện khác;
- Sản xuất vải dệt kim, vải đan móc và vải không dệt khác;
- Sản xuất các loại hàng dệt khác chưa được phân vào đâu;
- Sản xuất giường, tủ, bàn, ghế;
- Bán buôn đồ dùng khác cho gia đình;
- Bán buôn máy móc, thiết bị và phụ tùng máy khác;
- Bán buôn vải, hàng may mặc, giày dép;
- Bán buôn chuyên doanh khác chưa được phân vào đâu;
- Bán buôn thiết bị và linh kiện điện tử, viễn thông;
- Vận tải hàng hóa bằng đường bộ;
- Sản xuất thiết bị, dụng cụ y tế, nha khoa, chỉnh hình và phục hồi chức năng;
- Dịch vụ lưu trú ngắn ngày;
- Chế biến, bảo quản thủy sản và các sản phẩm từ thủy sản;
- Sản xuất thực phẩm khác chưa được phân vào đâu;
- Chế biến và bảo quản rau quả;
- Kinh doanh bất động sản, quyền sử dụng đất thuộc chủ sở hữu, chủ sử dụng hoặc đi thuê;
- Hoạt động chuyên môn, khoa học và công nghệ khác chưa được phân vào đâu;
- Hoạt động thiết kế chuyên dụng;
- Chuẩn bị mặt bằng;
- Hoạt động cấp tín dụng khác;
- Sản xuất điện.

BÁO CÁO CỦA HỘI ĐỒNG QUẢN TRỊ

4. Mô hình hoạt động của doanh nghiệp:

a/ Danh sách Công ty con đầu tư trực tiếp được hợp nhất

- Công Ty TNHH May Thanh Mỹ

- Địa chỉ: Cụm CN - Tiểu thủ CN Hắc Dịch, Khu phố Trảng Cát, Phường Hắc Dịch, Thị xã Phú Mỹ, Tỉnh Bà Rịa - Vũng Tàu.

- + Tỷ lệ lợi ích của Công ty mẹ: 100%
- + Quyền biểu quyết của Công ty mẹ: 100%

- Công Ty TNHH MTV Bất Động Sản Gia Định

+ Địa chỉ: 370 Bạch Đằng, Phường 14, Quận Bình Thạnh, Thành phố Hồ Chí Minh.

- + Tỷ lệ lợi ích của Công ty mẹ: 100%
- + Quyền biểu quyết của Công ty mẹ: 100%

- Công Ty Cổ Phần May Hàng Gia Dụng Gilimex - PPJ

- Địa chỉ: 334A Phan Văn Trị, Phường 11, Quận Bình Thạnh, Thành phố Hồ Chí Minh.

- Tỷ lệ lợi ích của Công ty mẹ: 99,45%
- + Quyền biểu quyết của Công ty mẹ: 99,45%

- Công Ty Cổ Phần Sản Xuất Kinh Doanh Kim Khí Đại Tây Dương

+ Địa chỉ: Cụm CN - Tiểu thủ CN Hắc Dịch, Khu phố Trảng Cát, Phường Hắc Dịch, Thị xã Phú Mỹ, Tỉnh Bà Rịa - Vũng Tàu.

- + Tỷ lệ lợi ích của Công ty mẹ: 100%
- Quyền biểu quyết của Công ty mẹ: 100%

- Công Ty Cổ Phần Sản Xuất Kinh Doanh Thiết Bị Chiếu Sáng Thái Bình Dương

- Địa chỉ: Cụm CN - Tiểu thủ CN Hắc Dịch, Khu phố Trảng Cát, Phường Hắc Dịch, Thị xã Phú Mỹ, Tỉnh Bà Rịa - Vũng Tàu.

- + Tỷ lệ lợi ích của Công ty mẹ: 99,9%
- + Quyền biểu quyết của Công ty mẹ: 99,9%

- Công Ty TNHH MTV Kho Vận Gilimex

+ Địa chỉ: Cụm CN - Tiểu thủ CN xã Hắc Dịch, ấp Trảng Cát, Xã Hắc Dịch, Huyện Tân Thành, Tỉnh Bà Rịa - Vũng Tàu.

- Tỷ lệ lợi ích của Công ty mẹ: 100%
- Quyền biểu quyết của Công ty mẹ: 100%

- Công Ty CP Đầu Tư Hạ Tầng BT

+ Địa chỉ: 334A Phan Văn Trị, Phường 11, Quận Bình Thạnh, Thành phố Hồ Chí Minh.

- + Tỷ lệ lợi ích của Công ty mẹ: 100%
- + Quyền biểu quyết của Công ty mẹ: 100%

- Công Ty Cổ Phần KCN Gilimex

- Địa chỉ: 45 Nguyễn Huệ, P. Vĩnh Ninh, TP Huế, Tỉnh Thừa Thiên Huế.

- Tỷ lệ lợi ích trực tiếp của Công ty mẹ: 28%
- + Tỷ lệ lợi ích gián tiếp của Công ty mẹ: 67%
- + Quyền biểu quyết của Công ty mẹ: 95%

- Công Ty TNHH Lưu Công Hiệu

- Địa chỉ: Số 10A2 KDC An Bình, đường Trần Quốc Toàn, KP 1, Phường An Bình, Thành phố Biên Hoà, Đồng Nai.

- + Tỷ lệ lợi ích của Công ty mẹ: 100%
- + Quyền biểu quyết của Công ty mẹ: 100%

- Công Ty Cổ Phần Ichiban Star

BÁO CÁO CỦA HỘI ĐỒNG QUẢN TRỊ

- + Địa chỉ: Số 03 Đại lộ Hữu Nghị, Khu công nghiệp Việt Nam - Singapore, Phường Bình Hòa, TP. Thuận An, Bình
- Tỷ lệ lợi ích của Công ty mẹ: 99,99%
- + Quyền biểu quyết của Công ty mẹ: 99,99%
- Công Ty Cổ Phần BDS Hưng Khang
 - + Địa chỉ: 334A Phan Văn Trị, Phường 11, Quận Bình Thạnh, Thành phố Hồ Chí Minh.
 - Tỷ lệ lợi ích của Công ty mẹ: 99%
 - + Quyền biểu quyết của Công ty mẹ: 99%
- Công Ty TNHH MTV Gilimex Đồng Nai
 - + Địa chỉ: 111A, ấp 2A, Xã Xuân Bắc, Huyện Xuân Lộc, Tỉnh Đồng Nai
 - Tỷ lệ lợi ích của Công ty mẹ: 100%
 - + Quyền biểu quyết của Công ty mẹ: 100%
- Công Ty Cổ Phần Gilimex Long Khánh
 - + Địa chỉ: Đường số 6, KCN Long Khánh, Xã Bình Lộc, TP. Long Khánh, Tỉnh Đồng Nai
 - Tỷ lệ lợi ích của Công ty mẹ: 99,9%
 - Quyền biểu quyết của Công ty mẹ: 99,9%
- Công Ty Cổ Phần KCN Gilimex Vĩnh Long
 - + Địa chỉ: Số PG2-22, Khóm 1, Phường 4, Thành phố Vĩnh Long, Tỉnh Vĩnh Long.
 - Tỷ lệ lợi ích trực tiếp của Công ty mẹ: 0,75%
 - + Tỷ lệ lợi ích gián tiếp của Công ty mẹ: 94,17%
 - + Quyền biểu quyết của Công ty mẹ: 94,92%

b/ Danh sách Công ty liên doanh, liên kết được hợp nhất

- Công Ty CP Dệt May Gia Định
 - + Địa chỉ: Số 10-12-14-16 Nam Kỳ Khởi Nghĩa, Phường Nguyễn Thái Bình, Quận 1, Thành Phố Hồ Chí Minh
 - + Tỷ lệ đầu tư trực tiếp: 25%
 - + Tỷ lệ đầu tư gián tiếp: 0,91%
- Công Ty Cổ Phần Đầu Tư và Phát Triển Hoàng An
 - + Địa chỉ: Số 26A3, Đường Tạo Lực 5, KCN Việt Nam - Singapore 2, P. Hòa Phú, TP Thủ Dầu Một, Tỉnh Bình
 - + Tỷ lệ lợi ích của Công ty mẹ: 35%
 - + Quyền biểu quyết của Công ty mẹ: 35%

5. Kết quả hoạt động

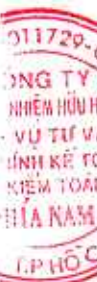
	06 tháng đầu năm 2021	06 tháng đầu năm 2020
- Lợi nhuận sau thuế trên Bảng kết quả kinh doanh hợp nhất giữa niên độ	186.061.075.868	102.431.670.303
	Số cuối kỳ	Số đầu năm
- Lợi nhuận chưa phân phối trên bảng cân đối kế toán hợp nhất giữa niên độ	810.824.061.748	660.591.279.981

6. Các sự kiện sau ngày khoá sổ kế toán lập Báo cáo tài chính giữa niên độ

Hội đồng Quản trị Công ty khẳng định không có sự kiện trọng yếu nào phát sinh sau ngày 30/06/2021 cho đến thời điểm lập báo cáo này mà chưa được xem xét điều chỉnh số liệu hoặc công bố trong Báo cáo tài chính.

7. Hội đồng Quản trị, Ban Giám đốc, Kế toán trưởng và Đại diện theo Pháp luật

Hội đồng Quản trị	Ông	Lê Hùng	Chủ tịch
	Ông	Nguyễn Hữu Phúc	Thành viên
	Ông	Nguyễn Việt Cường	Thành viên
	Ông	Trần Thanh Tùng	Thành viên



BÁO CÁO CỦA HỘI ĐỒNG QUẢN TRỊ

	Ông	Nguyễn Quốc Khánh	Thành viên
Ban Giám đốc	Ông	Lê Hùng	Tổng Giám đốc (miễn nhiệm kể từ ngày 01/10/2020)
	Ông	Phạm Văn Tàu	Giám đốc (bỏ nhiệm kể từ ngày 04/11/2020)
Đại diện pháp luật	Ông	Lê Hùng	Chủ tịch Hội đồng Quản trị
Kế toán trưởng	Bà	Nguyễn Thị Minh Hiểu	

Theo danh sách trên, không ai trong Hội đồng Quản trị, Hội đồng Quản trị, thành viên Ban Kiểm soát sử dụng quyền lực mà họ được giao trong việc quản lý, điều hành Công ty để có được bất kỳ một lợi ích nào khác ngoài những lợi ích thông thường từ việc nắm giữ cổ phiếu như các cổ đông khác.

8. Kiểm toán viên

Công ty TNHH Dịch vụ Tư vấn Tài chính Kế toán và Kiểm toán Phía Nam (AASCS) đã thực hiện soát xét các báo cáo tài chính hợp nhất giữa niên độ cho Công ty.

9. Công bố trách nhiệm của Hội đồng Quản trị đối với Báo cáo tài chính hợp nhất giữa niên độ

Hội đồng Quản trị Công ty chịu trách nhiệm về việc lập Báo cáo tài chính hợp nhất giữa niên độ phản ánh trung thực hợp lý tình hình hoạt động, kết quả hoạt động kinh doanh hợp nhất và tình hình lưu chuyển tiền tệ hợp nhất của Công ty trong 06 tháng đầu năm 2021. Trong quá trình lập Báo cáo tài chính hợp nhất giữa niên độ, Hội đồng Quản trị Công ty cam kết đã tuân thủ các yêu cầu sau:

- Lựa chọn các chính sách kế toán thích hợp và áp dụng các chính sách này một cách nhất quán;
- Đưa ra các đánh giá và dự đoán hợp lý và thận trọng;
- Các chuẩn mực kế toán đang áp dụng được Công ty tuân thủ, không có những áp dụng sai lệch trọng yếu đến mức cần phải công bố và giải thích trong báo cáo tài chính hợp nhất này.
- Lập và trình bày các Báo cáo tài chính hợp nhất trên cơ sở tuân thủ các chuẩn mực kế toán, chế độ kế toán và các quy định có liên quan hiện hành.
- Lập các báo cáo tài chính dựa trên cơ sở hoạt động kinh doanh liên tục.

Hội đồng Quản trị Công ty đảm bảo rằng các sổ kế toán được lưu giữ để phản ánh tình hình tài chính của Công ty với mức độ trung thực, hợp lý tại bất cứ thời điểm nào và đảm bảo rằng Báo cáo tài chính hợp nhất giữa niên độ tuân thủ các quy định hiện hành của Nhà nước. Đồng thời có trách nhiệm trong việc bảo đảm an toàn tài sản của Công ty và thực hiện các biện pháp thích hợp để ngăn chặn, phát hiện các hành vi gian lận và các vi phạm khác.

Hội đồng Quản trị Công ty cam kết rằng Báo cáo tài chính hợp nhất giữa niên độ đã phản ánh trung thực và hợp lý tình hình tài chính của Công ty tại thời điểm ngày 30 tháng 06 năm 2021, kết quả hoạt động kinh doanh hợp nhất và tình hình lưu chuyển tiền tệ hợp nhất cho 06 tháng đầu năm 2021 kết thúc cùng ngày, phù hợp với chuẩn mực, chế độ kế toán Việt Nam và tuân thủ các quy định hiện hành có liên quan.

Cam kết khác

Hội đồng Quản trị cam kết rằng Công ty không vi phạm nghĩa vụ công bố thông tin theo quy định tại Thông tư số 96/2020/TT-BTC ngày 16/11/2020 do Bộ tài chính ban hành về hướng dẫn về việc công bố thông tin trên thị trường chứng khoán.

Phê duyệt các báo cáo tài chính hợp nhất giữa niên độ

Chúng tôi, Hội đồng Quản trị Công Ty CP Sản Xuất Kinh Doanh Xuất Nhập Khẩu Bình Thạnh phê duyệt Báo cáo tài chính hợp nhất giữa niên độ cho 06 tháng đầu năm 2021, kết thúc ngày 30/06/2021 của Công ty.

TP. HCM, ngày 16 tháng 08 năm 2021



Lê Hùng

Số: 514/BCKT/TC/2021/AASCS

BÁO CÁO SOÁT XÉT THÔNG TIN TÀI CHÍNH HỢP NHẤT GIỮA NIÊN ĐỘ

Kính gửi: Các cổ đông, Hội đồng Quản trị, Ban Giám đốc
của CÔNG TY CP SẢN XUẤT KINH DOANH XUẤT NHẬP KHẨU BÌNH THẠNH

Chúng tôi đã soát xét báo cáo tài chính hợp nhất giữa niên độ cho 06 tháng đầu năm 2021 kết thúc vào ngày 30/06/2021 kèm theo của Công Ty CP Sản Xuất Kinh Doanh Xuất Nhập Khẩu Bình Thạnh, được lập ngày 05/08/2021, từ trang 08 đến trang 48, bao gồm Bảng cân đối kế toán hợp nhất giữa niên độ tại ngày 30/06/2021, Báo cáo kết quả hoạt động kinh doanh hợp nhất giữa niên độ, Báo cáo lưu chuyển tiền tệ hợp nhất giữa niên độ cho kỳ kế toán kết thúc cùng ngày và Bản thuyết minh báo cáo tài chính hợp nhất giữa niên độ.

Trách nhiệm của Hội đồng Quản trị

Hội đồng Quản trị Công ty chịu trách nhiệm lập và trình bày trung thực và hợp lý báo cáo tài chính hợp nhất giữa niên độ theo chuẩn mực kế toán, chế độ kế toán doanh nghiệp Việt Nam và các quy định pháp lý có liên quan đến việc lập và trình bày báo cáo tài chính hợp nhất giữa niên độ và chịu trách nhiệm về kiểm soát nội bộ mà Hội đồng Quản trị xác định là cần thiết để đảm bảo việc lập và trình bày báo cáo tài chính hợp nhất giữa niên độ không có sai sót trọng yếu do gian lận hoặc nhầm lẫn.

Trách nhiệm của Kiểm toán viên

Trách nhiệm của chúng tôi là đưa ra kết luận về báo cáo tài chính hợp nhất giữa niên độ dựa trên kết quả soát xét của chúng tôi. Chúng tôi đã thực hiện công việc soát xét theo Chuẩn mực Việt Nam về hợp đồng dịch vụ soát xét số 2410 - Soát xét thông tin tài chính hợp nhất giữa niên độ do kiểm toán viên độc lập của đơn vị thực hiện.

Công việc soát xét thông tin tài chính hợp nhất giữa niên độ bao gồm việc thực hiện các cuộc phỏng vấn, chủ yếu là phỏng vấn những người chịu trách nhiệm về các vấn đề tài chính kế toán, và thực hiện thủ tục phân tích và các thủ tục soát xét khác. Một cuộc soát xét về cơ bản có phạm vi hẹp hơn một cuộc kiểm toán được thực hiện theo các chuẩn mực kiểm toán Việt Nam và do vậy không cho phép chúng tôi đạt được sự đảm bảo rằng chúng tôi sẽ nhận biết được tất cả các vấn đề trọng yếu có thể được phát hiện trong một cuộc kiểm toán. Theo đó, chúng tôi không đưa ra ý kiến kiểm toán.

Kết luận của Kiểm toán viên

Căn cứ trên kết quả soát xét của chúng tôi, chúng tôi không thấy có vấn đề gì khiến chúng tôi cho rằng báo cáo tài chính hợp nhất giữa niên độ của Công Ty CP Sản Xuất Kinh Doanh Xuất Nhập Khẩu Bình Thạnh đính kèm theo đây không phản ánh trung thực và hợp lý, trên các khía cạnh trọng yếu, tình hình tài chính của Công Ty CP Sản Xuất Kinh Doanh Xuất Nhập Khẩu Bình Thạnh tại ngày 30/06/2021, cũng như kết quả hoạt động kinh doanh hợp nhất và lưu chuyển tiền tệ hợp nhất cho kỳ kế toán tại ngày 30 tháng 06 năm 2021 kết thúc cùng ngày, phù hợp với chuẩn mực kế toán, chế độ kế toán doanh nghiệp Việt Nam và các quy định pháp lý có liên quan đến việc lập và trình bày báo cáo tài chính hợp nhất giữa niên độ.

TP. HCM ngày 16 tháng 08 năm 2021
Công ty TNHH Dịch vụ Tư vấn Tài chính

Kế toán và Kiểm toán Phía Nam
Phó Tổng Giám đốc



Dương Thị Quỳnh Hoa

Số giấy CNDKHN kiểm toán: 0424-2018-142-1

BẢNG CÂN ĐỐI KẾ TOÁN HỢP NHẤT GIỮA NIÊN ĐỘ

Tại ngày 30 tháng 06 năm 2021

Đơn vị tính: VND

Chỉ tiêu	Mã số	Thuyết minh	Số cuối kỳ	Số đầu năm
TÀI SẢN				
A. TÀI SẢN NGẮN HẠN	100		2.506.227.010.846	2.160.533.294.847
I. Tiền và các khoản tương đương tiền	110	V.1	548.274.736.783	586.830.349.036
1. Tiền	111		402.274.736.783	247.830.349.036
2. Các khoản tương đương tiền	112		146.000.000.000	339.000.000.000
II. Đầu tư tài chính ngắn hạn	120		516.918.572.727	357.145.959.500
1. Chứng khoán kinh doanh	121	V.2.1	64.060.572.727	14.673.124.388
2. Dự phòng giảm giá chứng khoán kinh doanh	122	V.2.1	-	(40.164.888)
3. Đầu tư nắm giữ đến ngày đáo hạn	123	V.2.2	452.858.000.000	342.513.000.000
III. Các khoản phải thu ngắn hạn	130		805.531.789.474	630.046.391.255
1. Phải thu ngắn hạn của khách hàng	131	V.3	699.154.217.863	500.443.524.393
2. Trả trước cho người bán ngắn hạn	132		55.053.689.269	95.093.213.536
3. Phải thu nội bộ ngắn hạn	133		-	-
4. Phải thu theo tiến độ kế hoạch hợp đồng xây	134		-	-
5. Phải thu về cho vay ngắn hạn	135		-	-
6. Phải thu ngắn hạn khác	136	V.4	51.323.882.342	34.509.653.326
7. Dự phòng các khoản phải thu ngắn hạn khó đòi	137		-	-
8. Tài sản thiếu chờ xử lý	139		-	-
IV. Hàng tồn kho	140	V.6	518.121.882.356	511.202.420.610
1. Hàng tồn kho	141		518.121.882.356	511.202.420.610
2. Dự phòng giảm giá hàng tồn kho	149		-	-
V. Tài sản ngắn hạn khác	150		117.380.029.506	75.308.174.446
1. Chi phí trả trước ngắn hạn	151	V.10	1.375.499.522	2.231.842.947
2. Thuế GTGT được khấu trừ	152		115.333.009.433	71.243.629.895
3. Thuế và các khoản phải thu Nhà nước	153	V.13	671.520.551	1.832.701.604
4. Giao dịch mua lại trái phiếu Chính phủ	154		-	-
5. Tài sản ngắn hạn khác	155		-	-
B. TÀI SẢN DÀI HẠN	200		613.030.641.299	548.028.777.403
I. Các khoản phải thu dài hạn	210		29.056.286.734	26.431.199.520
1. Phải thu dài hạn của khách hàng	211		-	-
2. Trả trước cho người bán dài hạn	212		-	-
3. Vốn kinh doanh ở đơn vị trực thuộc	213		-	-
4. Phải thu nội bộ dài hạn	214		-	-
5. Phải thu về cho vay dài hạn	215		-	-
6. Phải thu dài hạn khác	216	V.4	29.056.286.734	26.431.199.520
7. Dự phòng phải thu dài hạn khó đòi	219		-	-

BẢNG CÂN ĐỐI KẾ TOÁN HỢP NHẤT GIỮA NIÊN ĐỘ

Tại ngày 30 tháng 06 năm 2021

Đơn vị tính: VND

Chỉ tiêu	Mã số	Thuyết minh	Số cuối kỳ	Số đầu năm
TÀI SẢN				
II. Tài sản cố định	220		262.504.023.332	185.461.620.718
1. Tài sản cố định hữu hình	221	V.8	232.590.604.482	164.293.320.927
- Nguyên giá	222		358.232.198.440	286.451.848.488
- Giá trị hao mòn lũy kế	223		(125.641.593.958)	(122.158.527.561)
2. Tài sản cố định thuê tài chính	224		-	-
- Nguyên giá	225		-	-
- Giá trị hao mòn lũy kế	226		-	-
3. Tài sản cố định vô hình	227	V.9	29.913.418.850	21.168.299.791
- Nguyên giá	228		32.400.849.334	23.533.942.334
- Giá trị hao mòn lũy kế	229		(2.487.430.484)	(2.365.642.543)
III. Bất động sản đầu tư	230		-	-
- Nguyên giá	231		-	-
- Giá trị hao mòn lũy kế	232		-	-
IV. Tài sản dở dang dài hạn	240	V.7	14.127.743.556	18.070.309.412
1. Chi phí SXKD dở dang dài hạn	241		-	-
2. Chi phí xây dựng cơ bản dở dang	242		14.127.743.556	18.070.309.412
V. Đầu tư tài chính dài hạn	250		138.664.588.473	154.812.241.209
1. Đầu tư vào công ty con	251		-	-
2. Đầu tư vào công ty liên doanh, liên kết	252	V.2.3	138.664.588.473	154.812.241.209
3. Đầu tư góp vốn vào đơn vị khác	253		-	-
4. Dự phòng đầu tư tài chính dài hạn	254		-	-
5. Đầu tư nắm giữ đến ngày đáo hạn	255		-	-
VI. Tài sản dài hạn khác	260		168.677.999.204	163.253.406.544
1. Chi phí trả trước dài hạn	261	V.10	38.185.040.815	28.860.734.976
2. Tài sản thuế thu nhập hoãn lại	262	V.17	7.538.929.187	4.555.755.554
3. Thiết bị, vật tư, phụ tùng thay thế dài hạn	263		-	-
4. Tài sản dài hạn khác	268		-	-
5. Lợi thế thương mại	269		122.954.029.202	129.836.916.014
TỔNG CỘNG TÀI SẢN (270 = 100 + 200)	270		3.119.257.652.145	2.708.562.072.250

BẢNG CÂN ĐỐI KẾ TOÁN HỢP NHẤT GIỮA NIÊN ĐỘ

Tại ngày 30 tháng 06 năm 2021

Đơn vị tính: VND

Chỉ tiêu	Mã số	Thuyết minh	Số cuối kỳ	Số đầu năm
NGUỒN VỐN				
A. NỢ PHẢI TRẢ (300 = 310 + 330)	300		1.679.856.696.549	1.418.574.391.641
I. Nợ ngắn hạn	310		1.677.256.696.549	1.415.974.391.641
1. Phải trả người bán ngắn hạn	311	V.12	613.267.776.525	466.440.760.576
2. Người mua trả tiền trước ngắn hạn	312		32.174.255.384	29.457.350.426
3. Thuế và các khoản phải nộp Nhà nước	313	V.13	38.041.723.333	42.093.169.467
4. Phải trả người lao động	314		69.197.105.089	80.021.266.313
5. Chi phí phải trả ngắn hạn	315	V.14	1.056.158.688	366.011.090
6. Phải trả nội bộ ngắn hạn	316		-	-
7. Phải trả theo tiến độ kế hoạch hợp đồng xây	317		-	-
8. Doanh thu chưa thực hiện ngắn hạn	318	V.16	-	718.914.959
9. Phải trả ngắn hạn khác	319	V.15	67.684.784.607	31.676.521.220
10. Vay và nợ thuê tài chính ngắn hạn	320	V.11	855.789.046.110	765.154.550.777
11. Dự phòng phải trả ngắn hạn	321		-	-
12. Quỹ khen thưởng, phúc lợi	322		45.846.813	45.846.813
13. Quỹ bình ổn giá	323		-	-
14. Giao dịch mua bán lại trái phiếu Chính phủ	324		-	-
II. Nợ dài hạn	330		2.600.000.000	2.600.000.000
1. Phải trả dài hạn người bán dài hạn	331		-	-
2. Người mua trả tiền trước dài hạn	332		-	-
3. Chi phí phải trả dài hạn	333		-	-
4. Phải trả nội bộ về vốn kinh doanh	334		-	-
5. Phải trả nội bộ dài hạn	335		-	-
6. Doanh thu chưa thực hiện dài hạn	336		-	-
7. Phải trả dài hạn khác	337	V.15	2.600.000.000	2.600.000.000
8. Vay và nợ thuê tài chính dài hạn	338	V.11	-	-
9. Trái phiếu chuyển đổi	339		-	-
10. Cổ phiếu ưu đãi	340		-	-
11. Thuế thu nhập hoãn lại phải trả	341	V.17	-	-
12. Dự phòng phải trả dài hạn	342		-	-
13. Quỹ phát triển khoa học, công nghệ	343		-	-
B. VỐN CHỦ SỞ HỮU (400 = 410 + 430)	400	V.18	1.439.400.955.596	1.289.987.680.609
I. Vốn chủ sở hữu	410		1.439.400.955.596	1.289.987.680.609
1. Vốn góp của chủ sở hữu	411		360.000.000.000	360.000.000.000
- Cổ phiếu phổ thông có quyền biểu quyết	411a		360.000.000.000	360.000.000.000
- Cổ phiếu ưu đãi	411b		-	-
2. Thặng dư vốn cổ phần	412		227.834.982.665	227.032.582.665
3. Quyền chọn chuyển đổi trái phiếu	413		-	-

BẢNG CÂN ĐỐI KẾ TOÁN HỢP NHẤT GIỮA NIÊN ĐỘ

Tại ngày 30 tháng 06 năm 2021

Đơn vị tính: VND

Chỉ tiêu	Mã số	Thuyết minh	Số cuối kỳ	Số đầu năm
4. Vốn khác của chủ sở hữu	414		-	-
5. Cổ phiếu quỹ	415		(30.398.814.577)	(30.560.814.577)
6. Chênh lệch đánh giá lại tài sản	416		-	-
7. Chênh lệch tỷ giá hối đoái	417		-	-
8. Quỹ đầu tư phát triển	418		43.066.988.600	45.575.828.600
9. Quỹ hỗ trợ sắp xếp doanh nghiệp	419		-	-
10. Quỹ khác thuộc vốn chủ sở hữu	420		810.000.000	270.000.000
11. Lợi nhuận chưa phân phối	421		810.824.061.748	660.591.279.981
- LNST chưa phân phối lũy kế đến cuối kỳ trước	421a		624.931.919.100	352.055.227.117
- LNST chưa phân phối kỳ này	421b		185.892.142.648	308.536.052.864
12. Nguồn vốn đầu tư XDCB	422		-	-
13. Lợi ích cổ đông không kiểm soát	429		27.263.737.160	27.078.803.940
II. Nguồn kinh phí và quỹ khác	430		-	-
1. Nguồn kinh phí	431		-	-
2. Nguồn kinh phí đã hình thành TSCĐ	432		-	-
TỔNG CỘNG NGUỒN VỐN (440 = 300 + 400)	440		3.119.257.652.145	2.708.562.072.250



Lập, ngày 05 tháng 08 năm 2021

Chủ tịch Hội đồng Quản trị

Người lập biểu

 Dương Ngọc Hải

Kế toán trưởng

 Nguyễn Thị Minh Hiếu

Lê Hùng



BÁO CÁO KẾT QUẢ HOẠT ĐỘNG KINH DOANH HỢP NHẤT GIỮA NIÊN ĐỘ

Cho 06 tháng đầu năm 2021 kết thúc vào ngày 30/06/2021

Đơn vị tính: VND

Chỉ tiêu	Mã số	Thuyết minh	06 tháng đầu năm 2021	06 tháng đầu năm 2020
1. Doanh thu bán hàng và cung cấp dịch vụ	01	VI.1	2.122.322.880.066	1.638.417.586.397
2. Các khoản giảm trừ doanh thu	02	VI.2	-	-
3. Doanh thu thuần về bán hàng và cung cấp dịch vụ	10		2.122.322.880.066	1.638.417.586.397
4. Giá vốn hàng bán	11	VI.3	1.707.187.326.980	1.380.584.555.567
5. Lợi nhuận gộp về bán hàng và cung cấp dịch vụ	20		415.135.553.086	257.833.030.830
6. Doanh thu hoạt động tài chính	21	VI.4	28.777.550.417	32.872.281.587
7. Chi phí tài chính	22	VI.5	21.600.308.715	33.611.485.338
+ Trong đó: chi phí lãi vay	23		7.320.396.892	8.151.000.692
8. Phần lãi hoặc lỗ trong công ty liên doanh, liên kết	24		(16.147.652.736)	(1.081.968.833)
9. Chi phí bán hàng	25	VI.8	94.782.936.348	72.614.851.453
10. Chi phí quản lý doanh nghiệp	26	VI.8	73.559.514.563	52.231.049.340
11. Lợi nhuận thuần từ hoạt động kinh doanh	30		237.822.691.141	131.165.957.463
12. Thu nhập khác	31	VI.6	4.038.611.892	869.664.279
13. Chi phí khác	32	VI.7	2.796.961.001	1.172.656.655
14. Lợi nhuận khác	40		1.241.650.891	(302.992.376)
15. Tổng lợi nhuận kế toán trước thuế	50		239.064.342.032	130.862.965.087
16. Chi phí thuế TNDN hiện hành	51	VI.10	55.986.439.797	28.708.369.427
17. Chi phí thuế TNDN hoãn lại	52	VI.11	(2.983.173.633)	(277.074.643)
18. Lợi nhuận sau thuế thu nhập doanh nghiệp	60		186.061.075.868	102.431.670.303
19. Lợi nhuận sau thuế của cổ đông của công ty mẹ	61		186.036.142.648	102.454.276.060
20. Lợi nhuận sau thuế của cổ đông không kiểm soát	62		24.933.220	(22.605.757)
21. Lãi cơ bản trên cổ phiếu	70	VI.12	5.383	4.538
22. Lãi suy giảm trên cổ phiếu	71	VI.13	5.383	4.538


Lập, ngày 05 tháng 08 năm 2021

Người lập biểu

Kế toán trưởng

Chủ tịch Hội đồng Quản trị


Dương Ngọc Hải


Nguyễn Thị Minh Hiếu


Lê Hùng



BÁO CÁO LƯU CHUYỂN TIỀN TỆ HỢP NHẤT GIỮA NIÊN ĐỘ

(Theo phương pháp gián tiếp)

Cho 06 tháng đầu năm 2021 kết thúc vào ngày 30/06/2021

Đơn vị tính: VND

Chỉ tiêu	Mã số	Thuyết minh	06 tháng đầu năm 2021	06 tháng đầu năm 2020
I. Lưu chuyển tiền từ hoạt động kinh doanh				
1. Lợi nhuận trước thuế	01		239.064.342.032	130.862.965.087
2. Điều chỉnh cho các khoản			31.438.867.655	5.864.014.983
- Khấu hao TSCĐ và BDSĐT	02		11.526.540.733	10.110.443.616
- Các khoản dự phòng	03		(40.164.888)	29.106.000
- (Lãi)/lỗ chênh lệch tỷ giá hối đoái do đánh giá lại các khoản mục tiền tệ có gốc ngoại tệ	04		3.512.476.602	(8.228.569.248)
- (Lãi)/lỗ từ hoạt động đầu tư	05		9.119.618.316	(4.197.966.077)
- Chi phí lãi vay	06		7.320.396.892	8.151.000.692
- Các khoản điều chỉnh khác	07		-	-
3. Lợi nhuận từ hoạt động kinh doanh trước thay đổi vốn lưu động	08		270.503.209.687	136.726.980.070
- (Tăng)/giảm các khoản phải thu	09		(214.095.426.220)	(215.578.452.329)
- (Tăng)/giảm hàng tồn kho	10		(6.919.461.746)	239.492.296.509
- (Tăng)/giảm các khoản phải trả (không kể lãi vay phải trả, thuế thu nhập doanh nghiệp phải nộp)	11		174.888.242.818	300.613.798.159
- (Tăng)/giảm chi phí trả trước	12		(9.628.720.582)	(4.624.604.377)
- (Tăng)/giảm chứng khoán kinh doanh	13		(49.387.448.339)	(11.668.005.000)
- Tiền lãi vay đã trả	14		(7.045.805.496)	(8.273.021.580)
- Thuế thu nhập doanh nghiệp đã nộp	15		(61.317.793.778)	(27.806.867.259)
- Tiền thu khác từ hoạt động kinh doanh	16		-	-
- Tiền chi khác cho hoạt động kinh doanh	17		(3.072.840.000)	(3.120.234.243)
Lưu chuyển tiền thuần từ hoạt động kinh doanh	20		93.923.956.344	405.761.889.950
II. Lưu chuyển tiền từ hoạt động đầu tư				
1. Tiền chi để mua sắm, xây dựng TSCĐ và các tài sản dài hạn khác	21		(85.485.519.427)	(22.779.294.603)
2. Tiền thu từ thanh lý, nhượng bán TSCĐ và các tài sản dài hạn khác	22		1.929.513.636	-
3. Tiền chi cho vay, mua các công cụ nợ của đơn vị khác	23		(124.345.000.000)	-
4. Tiền thu hồi cho vay, bán lại các công cụ nợ của đơn vị khác	24		14.000.000.000	8.945.756.164
5. Tiền chi đầu tư góp vốn vào đơn vị khác	25		-	(22.161.431.250)
6. Tiền thu hồi đầu tư góp vốn vào đơn vị khác	26		-	-
7. Tiền thu lãi cho vay, cổ tức và lợi nhuận được chia	27		5.098.520.784	5.279.934.910
Lưu chuyển tiền thuần từ hoạt động đầu tư	30		(188.802.485.007)	(30.715.034.779)

BÁO CÁO LƯU CHUYỂN TIỀN TỆ HỢP NHẤT GIỮA NIÊN ĐỘ

(Theo phương pháp gián tiếp)

Cho 06 tháng đầu năm 2021 kết thúc vào ngày 30/06/2021

Đơn vị tính: VND

Chi tiêu	Mã số	Thuyết minh	06 tháng đầu năm 2021	06 tháng đầu năm 2020
III. Lưu chuyển tiền từ hoạt động tài chính				
1. Tiền thu từ phát hành cổ phiếu, nhận vốn góp của chủ sở hữu	31		964.400.000	-
2. Tiền chi trả vốn góp cho các chủ sở hữu, mua lại cổ phiếu của doanh nghiệp đã phát hành	32		-	-
3. Tiền thu từ đi vay	33		1.312.131.262.889	703.930.691.047
4. Tiền trả nợ gốc vay	34		(1.222.743.014.763)	(693.954.256.288)
5. Tiền chi trả nợ thuê tài chính	35		-	-
6. Cổ tức, lợi nhuận đã trả cho chủ sở hữu	36		(34.390.731.875)	-
Lưu chuyển tiền thuần từ hoạt động tài chính	40		55.961.916.251	9.976.434.759
Lưu chuyển tiền thuần trong kỳ	50		(38.916.612.412)	385.023.289.930
Tiền và tương đương tiền đầu kỳ	60		586.830.349.036	391.628.713.612
Ảnh hưởng của thay đổi tỷ giá hối đoái quy đổi ngoại tệ	61		361.000.159	(888.291.525)
Tiền và tương đương tiền cuối kỳ	70		548.274.736.783	775.763.712.017

Người lập biểu


Dương Ngọc Hải

Kế toán trưởng


Nguyễn Thị Minh Hiếu

Lập, ngày 05 tháng 08 năm 2021

Chủ tịch Hội đồng Quản trị



Lê Hùng



BẢN THUYẾT MINH BÁO CÁO TÀI CHÍNH HỢP NHẤT GIỮA NIÊN ĐỘ

Cho 06 tháng đầu năm 2021 kết thúc vào ngày 30/06/2021

I. ĐẶC ĐIỂM HOẠT ĐỘNG CỦA CÔNG TY

1. Hình thức sở hữu vốn

Công Ty Cổ Phần Sản Xuất Kinh Doanh Xuất Nhập Khẩu Bình Thạnh (GILIMEX) tiền thân là doanh nghiệp nhà nước thành lập năm 1982 trực thuộc UBND TP. HCM thực hiện cổ phần hóa theo Quyết định số 134/2000/QĐ-TTg của Chính phủ ban hành ngày 24/11/2000 về việc chuyển Công Ty Sản Xuất Kinh Doanh Xuất Nhập Khẩu Bình Thạnh thành Công Ty Cổ Phần Sản Xuất Kinh Doanh Xuất Nhập Khẩu Bình Thạnh.

Theo giấy chứng nhận ĐKKD lần đầu số 4103000253 cấp ngày 29/12/2000 và Giấy chứng nhận đăng ký kinh doanh thay đổi lần thứ 20 số 0302181666 ngày 21/10/2020 do Sở Kế Hoạch và Đầu Tư Thành phố Hồ Chí Minh cấp.

Vốn điều lệ của Công ty theo Giấy chứng nhận đăng ký kinh doanh l.: 360.000.000.000 VND

Vốn góp của Công ty tại ngày 30/06/2021 là: 360.000.000.000 VND

Trụ sở chính của Công ty tại 334A Phan Văn Trị, Quận Bình Thạnh, Tp. Hồ Chí Minh.

2. Lĩnh vực kinh doanh

Sản xuất, thương mại.

3. Ngành nghề kinh doanh

- Xây dựng nhà để ở;
- Xây dựng nhà không để ở;
- Sản xuất vali, túi xách và các loại tương tự, sản xuất yên đệm;
- May trang phục (trừ trang phục từ da lông thú);
- Sản xuất hàng dệt sẵn (trừ trang phục);
- Sản xuất thiết bị điện chiếu sáng;
- Sản xuất thiết bị điện khác;
- Sản xuất vải dệt kim, vải đan móc và vải không dệt khác;
- Sản xuất các loại hàng dệt khác chưa được phân vào đâu;
- Sản xuất giường, tủ, bàn, ghế;
- Bán buôn đồ dùng khác cho gia đình;
- Bán buôn máy móc, thiết bị và phụ tùng máy khác;
- Bán buôn vải, hàng may mặc, giày dép;
- Bán buôn chuyên doanh khác chưa được phân vào đâu;
- Bán buôn thiết bị và linh kiện điện tử, viễn thông;
- Vận tải hàng hóa bằng đường bộ;
- Sản xuất thiết bị, dụng cụ y tế, nha khoa, chỉnh hình và phục hồi chức năng;
- Dịch vụ lưu trú ngắn ngày;
- Chế biến, bảo quản thủy sản và các sản phẩm từ thủy sản;
- Sản xuất thực phẩm khác chưa được phân vào đâu;
- Chế biến và bảo quản rau quả;
- Kinh doanh bất động sản, quyền sử dụng đất thuộc chủ sở hữu, chủ sử dụng hoặc đi thuê;
- Hoạt động chuyên môn, khoa học và công nghệ khác chưa được phân vào đâu;
- Hoạt động thiết kế chuyên dụng;
- Chuẩn bị mặt bằng;
- Hoạt động cấp tín dụng khác;
- Sản xuất điện.

4. Chu kỳ sản xuất kinh doanh thông thường: 12 tháng

BẢN THUYẾT MINH BÁO CÁO TÀI CHÍNH HỢP NHẤT GIỮA NIÊN ĐỘ

Cho 06 tháng đầu năm 2021 kết thúc vào ngày 30/06/2021

5. Cấu trúc Công ty

Tổng số các công ty con đầu tư trực tiếp: 12 công ty.

Tổng số các công ty con đầu tư gián tiếp: 02 công ty.

Tổng số các công ty con đầu tư trực tiếp và gián tiếp được hợp nhất: 14 công ty

Tổng số các công ty liên doanh, liên kết: 02 công ty.

Tổng số các công ty liên doanh, liên kết được hợp nhất: 02 công ty.

a/ Danh sách Công ty con đầu tư trực tiếp được hợp nhất

- Công Ty TNHH May Thạnh Mỹ
 - + Địa chỉ: Cụm CN - Tiểu thủ CN Hắc Dịch, Khu phố Trảng Cát, Phường Hắc Dịch, Thị xã Phú Mỹ, Tỉnh Bà Rịa - Vũng Tàu.
 - + Tỷ lệ lợi ích của Công ty mẹ: 100%
 - + Quyền biểu quyết của Công ty mẹ: 100%
- Công Ty TNHH MTV Bất Động Sản Gia Định
 - Địa chỉ: 370 Bạch Đằng, Phường 14, Quận Bình Thạnh, Thành phố Hồ Chí Minh.
 - Tỷ lệ lợi ích của Công ty mẹ: 100%
 - + Quyền biểu quyết của Công ty mẹ: 100%
- Công Ty Cổ Phần May Hàng Gia Dụng Gilimex - PPJ
 - + Địa chỉ: 334A Phan Văn Trị, Phường 11, Quận Bình Thạnh, Thành phố Hồ Chí Minh.
 - + Tỷ lệ lợi ích của Công ty mẹ: 99,45%
 - Quyền biểu quyết của Công ty mẹ: 99,45%%
- Công Ty Cổ Phần Sản Xuất Kinh Doanh Kim Khí Đại Táy Dương
 - + Địa chỉ: Cụm CN - Tiểu thủ CN Hắc Dịch, Khu phố Trảng Cát, Phường Hắc Dịch, Thị xã Phú Mỹ, Tỉnh Bà Rịa - Vũng Tàu.
 - + Tỷ lệ lợi ích của Công ty mẹ: 100%
 - + Quyền biểu quyết của Công ty mẹ: 100%
- Công Ty Cổ Phần Sản Xuất Kinh Doanh Thiết Bị Chiếu Sáng Thái Bình Dương
 - + Địa chỉ: Cụm CN - Tiểu thủ CN Hắc Dịch, Khu phố Trảng Cát, Phường Hắc Dịch, Thị xã Phú Mỹ, Tỉnh Bà Rịa - Vũng Tàu.
 - + Tỷ lệ lợi ích của Công ty mẹ: 99,9%
 - + Quyền biểu quyết của Công ty mẹ: 99,9%
- Công Ty TNHH MTV Kho Vận Gilimex
 - + Địa chỉ: Cụm CN - Tiểu thủ CN xã Hắc Dịch, ấp Trảng Cát, Xã Hắc Dịch, Huyện Tân Thành, Tỉnh Bà Rịa - Vũng Tàu.
 - + Tỷ lệ lợi ích của Công ty mẹ: 100%
 - + Quyền biểu quyết của Công ty mẹ: 100%
- Công Ty CP Đầu Tư Hạ Tầng BT
 - + Địa chỉ: 334A Phan Văn Trị, Phường 11, Quận Bình Thạnh, Thành phố Hồ Chí Minh.
 - + Tỷ lệ lợi ích của Công ty mẹ: 100%
 - + Quyền biểu quyết của Công ty mẹ: 100%
- Công Ty Cổ Phần KCN Gilimex
 - + Địa chỉ: 45 Nguyễn Huệ, P. Vĩnh Ninh, TP Huế, Tỉnh Thừa Thiên Huế.
 - Tỷ lệ lợi ích trực tiếp của Công ty mẹ: 28%
 - + Tỷ lệ lợi ích gián tiếp của Công ty mẹ: 67%
 - + Quyền biểu quyết của Công ty mẹ: 95%
- Công Ty TNHH Lưu Công Hiệu

BẢN THUYẾT MINH BÁO CÁO TÀI CHÍNH HỢP NHẤT GIỮA NIÊN ĐỘ*Cho 06 tháng đầu năm 2021 kết thúc vào ngày 30/06/2021*

- + Địa chỉ: Số 10A2 KDC An Bình, đường Trần Quốc Toản, KP 1, Phường An Bình, Thành phố Biên Hoà, Đồng Nai.
- + Tỷ lệ lợi ích của Công ty mẹ: 100%
- + Quyền biểu quyết của Công ty mẹ: 100%
- Công Ty Cổ Phần Ichiban Star
 - Địa chỉ: Số 03 Đại lộ Hữu Nghị, Khu công nghiệp Việt Nam - Singapore, Phường Bình Hòa, TP. Thuận An, Bình D
 - + Tỷ lệ lợi ích của Công ty mẹ: 99,99%
 - + Quyền biểu quyết của Công ty mẹ: 99,99%
- Công Ty Cổ Phần BĐS Hưng Khang
 - + Địa chỉ: 334A Phan Văn Trị, Phường 11, Quận Bình Thạnh, Thành phố Hồ Chí Minh.
 - Tỷ lệ lợi ích của Công ty mẹ: 99%
 - + Quyền biểu quyết của Công ty mẹ: 99%
- Công Ty TNHH MTV Gilimex Đồng Nai
 - + Địa chỉ: 111A, ấp 2A, Xã Xuân Bắc, Huyện Xuân Lộc, Tỉnh Đồng Nai
 - + Tỷ lệ lợi ích của Công ty mẹ: 100%
 - + Quyền biểu quyết của Công ty mẹ: 100%
- Công Ty Cổ Phần Gilimex Long Khánh
 - Địa chỉ: Đường số 6, KCN Long Khánh, Xã Bình Lộc, TP. Long Khánh, Tỉnh Đồng Nai
 - + Tỷ lệ lợi ích của Công ty mẹ: 99,9%
 - + Quyền biểu quyết của Công ty mẹ: 99,9%
- Công Ty Cổ Phần KCN Gilimex Vĩnh Long
 - + Địa chỉ: Số PG2-22, Khóm 1, Phường 4, Thành phố Vĩnh Long, Tỉnh Vĩnh Long.
 - Tỷ lệ lợi ích trực tiếp của Công ty mẹ: 0,75%
 - Tỷ lệ lợi ích gián tiếp của Công ty mẹ: 94,17%
 - + Quyền biểu quyết của Công ty mẹ: 94,92%

b/ Danh sách Công ty liên doanh, liên kết được hợp nhất


- Công Ty CP Dệt May Gia Định
 - Địa chỉ: Số 10-12-14-16 Nam Kỳ Khởi Nghĩa, Phường Nguyễn Thái Bình, Quận 1, Thành Phố Hồ Chí Minh
 - Tỷ lệ đầu tư trực tiếp: 25%
 - + Tỷ lệ đầu tư gián tiếp: 0,91%
- Công Ty Cổ Phần Đầu Tư và Phát Triển Hoàng An
 - + Địa chỉ: Số 26A3, Đường Tạo Lực 5, KCN Việt Nam - Singapore 2, P. Hòa Phú, TP Thủ Dầu Một, Tỉnh Bình Dương
 - Tỷ lệ lợi ích của Công ty mẹ: 35%
 - + Quyền biểu quyết của Công ty mẹ: 35%

II. Kỳ kế toán, đơn vị tiền tệ sử dụng trong kế toán**1. Kỳ kế toán**

Niên độ kế toán của Công ty bắt đầu từ ngày 01/01 và kết thúc vào ngày 31/12 hàng năm.

2. Đơn vị tiền tệ

Đơn vị tiền tệ sử dụng trong ghi chép kế toán là đồng Việt Nam (VND).



BẢN THUYẾT MINH BÁO CÁO TÀI CHÍNH HỢP NHẤT GIỮA NIÊN ĐỘ

Cho 06 tháng đầu năm 2021 kết thúc vào ngày 30/06/2021

III. Chuẩn mực và Chế độ kế toán

1. Chế độ kế toán

Công ty áp dụng Chế độ kế toán doanh nghiệp ban hành theo Thông tư số 200/2014/TT/BTC ngày 22/12/2014 của Bộ Tài chính và các Thông tư hướng dẫn, bổ sung, sửa đổi.

2. Tuyên bố về việc tuân thủ Chuẩn mực kế toán và Chế độ kế toán

Công ty đã áp dụng các Chuẩn mực kế toán Việt Nam và các văn bản hướng dẫn Chuẩn mực do Nhà nước đã ban hành. Các báo cáo tài chính được lập và trình bày theo đúng quy định của chuẩn mực, thông tư hướng dẫn thực hiện chuẩn mực và Chế độ kế toán hiện hành đang áp dụng.

IV. CÁC CHÍNH SÁCH KẾ TOÁN ÁP DỤNG

1. Nguyên tắc ghi nhận các khoản tiền và các khoản tương đương tiền

a. Nguyên tắc ghi nhận các khoản tiền

Các khoản tiền là toàn bộ số tiền hiện có của Công ty tại thời điểm báo cáo, gồm: tiền mặt tại quỹ, tiền gửi ngân hàng không kỳ hạn và tiền đang chuyển.

b. Nguyên tắc ghi nhận các khoản tương đương tiền

Các khoản tương đương tiền là các khoản đầu tư có thời gian thu hồi không quá 3 tháng kể từ ngày báo cáo có khả năng chuyển đổi dễ dàng thành một lượng tiền xác định và không có rủi ro trong chuyển đổi thành tiền kể từ ngày mua khoản đầu tư đó tại thời điểm lập Báo cáo tài chính.

c. Nguyên tắc, phương pháp chuyển đổi các đồng tiền khác

Các nghiệp vụ kinh tế phát sinh bằng ngoại tệ phải theo dõi chi tiết theo nguyên tệ và phải được quy đổi ra đồng Việt Nam. Khoản thấu chi ngân hàng được phản ánh tương tự như khoản vay ngân hàng.

Tại thời điểm lập Báo cáo tài chính theo quy định của pháp luật, Công ty đánh giá lại số dư ngoại tệ theo tỷ giá mua ngoại tệ thực tế của ngân hàng thương mại nơi Công ty thường xuyên có giao dịch tại thời điểm lập Báo cáo tài chính.

2. Nguyên tắc ghi nhận các khoản đầu tư tài chính

Là các khoản đầu tư ra bên ngoài doanh nghiệp nhằm mục đích sử dụng hợp lý vốn nâng cao hiệu quả hoạt động của doanh nghiệp như: đầu tư góp vốn vào công ty con, công ty liên doanh, liên kết, đầu tư chứng khoán và các khoản đầu tư. Phân loại các khoản đầu tư khi lập Báo cáo tài chính theo nguyên tắc như sau:

- Các khoản đầu tư có kỳ hạn thu hồi còn lại không quá 12 tháng hoặc trong 1 chu kỳ sản xuất kinh doanh được phân loại là ngắn hạn.
- Các khoản đầu tư có kỳ hạn thu hồi còn lại từ 12 tháng trở lên hoặc trên 1 chu kỳ sản xuất kinh doanh được phân loại là dài hạn.

a. Chứng khoán kinh doanh

Là khoản đầu tư mua chứng khoán và công cụ tài chính khác vì mục đích kinh doanh (nắm giữ với mục đích chờ tăng giá để bán ra kiếm lời). Chứng khoán kinh doanh bao gồm:

- Cổ phiếu, trái phiếu niêm yết trên thị trường chứng khoán;
- Các loại chứng khoán và công cụ tài chính khác như thương phiếu, hợp đồng kỳ hạn, hợp đồng hoán đổi ...

Chứng khoán kinh doanh được ghi sổ theo giá gốc. Thời điểm ghi nhận các khoản chứng khoán kinh doanh là thời điểm nhà đầu tư có quyền sở hữu.

Khoản cổ tức được chia cho giai đoạn trước ngày đầu tư được ghi giảm giá trị khoản đầu tư. Khi nhà đầu tư được nhận thêm cổ phiếu mà không phải trả tiền do Công ty cổ phần phát hành thêm cổ phiếu từ thặng dư vốn cổ phần, quỹ khác thuộc vốn chủ sở hữu hoặc chia cổ tức bằng cổ phiếu, nhà đầu tư chỉ theo dõi số lượng cổ phiếu tăng thêm.

Trường hợp hoán đổi cổ phiếu phải xác định giá trị cổ phiếu theo giá trị hợp lý tại ngày trao đổi.

Khi thanh lý, nhượng bán chứng khoán kinh doanh, giá vốn được xác định theo phương pháp bình quân gia quyền đi động cho từng loại chứng khoán.

BẢN THUYẾT MINH BÁO CÁO TÀI CHÍNH HỢP NHẤT GIỮA NIÊN ĐỘ*Cho 06 tháng đầu năm 2021 kết thúc vào ngày 30/06/2021*

Dự phòng giảm giá chứng khoán kinh doanh: phần giá trị tổn thất có thể xảy ra khi có bằng chứng chắc chắn cho thấy giá trị thị trường của các loại chứng khoán Công ty đang nắm giữ vì mục đích kinh doanh bị giảm so với giá trị ghi sổ. Việc trích lập hoặc hoàn nhập khoản dự phòng này được thực hiện ở thời điểm lập Báo cáo tài chính và được ghi nhận vào chi phí tài chính trong kỳ.

b. Đầu tư nắm giữ đến ngày đáo hạn

Khoản đầu tư này không phản ánh các loại trái phiếu và công cụ nợ nắm giữ vì mục đích mua bán để kiếm lời. Các khoản đầu tư nắm giữ đến ngày đáo hạn bao gồm các khoản tiền gửi ngân hàng có kỳ hạn (thời gian thu hồi còn lại từ 3 tháng trở lên), tín phiếu, kỳ phiếu, trái phiếu, cổ phiếu ưu đãi bên phát hành bắt buộc phải mua lại tại một thời điểm nhất định trong tương lai và các khoản cho vay nắm giữ đến ngày đáo hạn với mục đích thu lãi hàng kỳ và các khoản đầu tư nắm giữ đến ngày đáo hạn khác.

Dự phòng nợ phải thu khó đòi: các khoản đầu tư nắm giữ đến ngày đáo hạn có bản chất tương tự các khoản phải thu khó có khả năng thu hồi cần được trích lập dự phòng phải thu khó đòi khi lập Báo cáo tài chính. Việc trích lập hoặc hoàn nhập khoản dự phòng này được thực hiện ở thời điểm lập Báo cáo tài chính và được ghi nhận vào chi phí quản lý doanh nghiệp trong kỳ.

Đối với các khoản đầu tư nắm giữ đến ngày đáo hạn nếu chưa được lập dự phòng phải thu khó đòi theo quy định của pháp luật, Công ty phải đánh giá khả năng thu hồi. Trường hợp có bằng chứng chắc chắn cho thấy một phần hay toàn bộ khoản đầu tư có thể không thể thu hồi được, số tổn thất phải ghi nhận vào chi phí tài chính trong kỳ. Trường hợp số tổn thất không thể xác định được một cách đáng tin cậy thì không ghi giảm khoản đầu tư và được thuyết minh về khả năng thu hồi của khoản đầu tư trên Thuyết minh Báo cáo tài chính.

c. Các khoản đầu tư vào công cụ vốn của đơn vị khác

Là các khoản đầu tư vào công cụ vốn của đơn vị khác nhưng không có quyền kiểm soát hoặc đồng kiểm soát, không có ảnh hưởng đáng kể đối với bên được đầu tư.

3. Nguyên tắc ghi nhận các khoản phải thu

Các khoản phải thu được theo dõi chi tiết theo kỳ hạn phải thu, đối tượng phải thu, loại nguyên tệ phải thu và các yếu tố khác theo nhu cầu quản lý của Công ty.

Việc phân loại các khoản phải thu được thực hiện theo nguyên tắc:

- Phải thu khách hàng: các khoản phải thu mang tính chất thương mại phát sinh từ giao dịch có tính chất mua-bán giữa Công ty và người mua như bán hàng, cung cấp dịch vụ, thanh lý / nhượng bán tài sản, tiền bán hàng xuất khẩu của bên giao ủy thác thông qua bên nhận ủy thác;
- Phải thu nội bộ: các khoản phải thu giữa đơn vị cấp trên và đơn vị cấp dưới trực thuộc không có tư cách pháp nhân hạch toán phụ thuộc;
- Phải thu khác: các khoản phải thu không có tính chất thương mại, không liên quan đến giao dịch mua-bán.

Phân loại các khoản phải thu khi lập Báo cáo tài chính theo nguyên tắc như sau:

- Các khoản phải thu có kỳ hạn thu hồi còn lại không quá 12 tháng hoặc trong 1 chu kỳ sản xuất kinh doanh được phân loại là ngắn hạn.
- Các khoản phải thu có kỳ hạn thu hồi còn lại từ 12 tháng trở lên hoặc trên 1 chu kỳ sản xuất kinh doanh được phân loại là dài hạn.

Tại thời điểm lập Báo cáo tài chính theo quy định của pháp luật, Công ty đánh giá lại số dư của các khoản nợ phải thu có gốc ngoại tệ (trừ các khoản trả trước cho người bán; nếu tại thời điểm lập báo cáo có bằng chứng chắc chắn về việc người bán không thể cung cấp hàng hóa, dịch vụ và Công ty sẽ phải nhận lại các khoản trả trước bằng ngoại tệ thì các khoản này được coi là các khoản mục tiền tệ có gốc ngoại tệ) theo tỷ giá mua ngoại tệ của ngân hàng thương mại nơi Công ty thường xuyên có giao dịch tại thời điểm lập Báo cáo tài chính.

BẢN THUYẾT MINH BÁO CÁO TÀI CHÍNH HỢP NHẤT GIỮA NIÊN ĐỘ*Cho 06 tháng đầu năm 2021 kết thúc vào ngày 30/06/2021*

Dự phòng nợ phải thu khó đòi: các khoản nợ phải thu khó đòi được trích lập dự phòng phải thu khó đòi khi lập Báo cáo tài chính. Việc trích lập hoặc hoàn nhập khoản dự phòng này được thực hiện ở thời điểm lập Báo cáo tài chính và được ghi nhận vào chi phí quản lý doanh nghiệp trong kỳ. Đối với những khoản phải thu khó đòi kéo dài trong nhiều năm mà Công ty đã cố gắng dùng mọi biện pháp để thu nợ nhưng vẫn không thu được nợ và xác định khách nợ thực sự không có khả năng thanh toán thì Công ty có thể phải làm các thủ tục bán nợ cho Công ty mua, bán nợ hoặc xóa những khoản nợ phải thu khó đòi trên sổ kế toán (thực hiện theo quy định của Pháp luật và Điều lệ Công ty).

4. Nguyên tắc ghi nhận hàng tồn kho**a. Nguyên tắc ghi nhận**

Hàng tồn kho được ghi nhận theo giá gốc. Trường hợp giá trị thuần có thể thực hiện được thấp hơn giá gốc thì phải tính theo giá trị thuần có thể thực hiện được. Giá gốc hàng tồn kho bao gồm chi phí mua, chi phí chế biến và các chi phí liên quan trực tiếp khác phát sinh để có được hàng tồn kho ở địa điểm và trạng thái hiện tại.

Các tài sản được Công ty mua về để sản xuất, sử dụng hoặc để bán không được trình bày là hàng tồn kho trên Bảng cân đối kế toán mà được trình bày là tài sản dài hạn, bao gồm:

- Sản phẩm dở dang có thời gian sản xuất, luân chuyển vượt quá một chu kỳ kinh doanh thông thường;
- Vật tư, thiết bị, phụ tùng thay thế có thời gian dự trữ trên 12 tháng hoặc hơn một chu kỳ sản xuất, kinh doanh thông thường.

b. Phương tính giá trị hàng tồn kho

Giá trị hàng tồn kho cuối kỳ được xác định theo phương pháp bình quân gia quyền.

c. Phương pháp hạch toán hàng tồn kho

Hàng tồn kho được hạch toán theo phương pháp kê khai thường xuyên.

d. Phương pháp lập dự phòng giảm giá hàng tồn kho

Cuối niên độ kế toán, nếu giá trị hàng tồn kho không thu hồi đủ do bị hư hỏng, lỗi thời, giá bán bị giảm hoặc chi phí hoàn thiện, chi phí bán hàng tăng lên thì Công ty lập dự phòng giảm giá hàng tồn kho. Số dự phòng giảm giá hàng tồn kho được lập là chênh lệch giữa giá gốc của hàng tồn kho lớn hơn giá trị thuần có thể thực hiện được của chúng.

5. Nguyên tắc ghi nhận và khấu hao TSCĐ, TSCĐ thuê tài chính, bất động sản đầu tư

Tài sản cố định được ghi nhận theo nguyên giá. Trong quá trình sử dụng, tài sản cố định được theo dõi chi tiết nguyên giá, hao mòn lũy kế và giá trị còn lại.

Nguyên giá TSCĐ thuê tài chính được ghi nhận bằng giá trị hợp lý của tài sản thuê hoặc giá trị hiện tại của khoản thanh toán tiền thuê tối thiểu (trường hợp giá trị hợp lý cao hơn giá trị hiện tại của khoản thanh toán tiền thuê tối thiểu) cộng với các chi phí trực tiếp phát sinh ban đầu liên quan đến hoạt động thuê tài chính. Nếu thuế GTGT đầu vào được khấu trừ, giá trị hiện tại của khoản thanh toán tiền thuê tối thiểu không bao gồm thuế GTGT đầu vào.

Trong quá trình sử dụng, Công ty trích khấu hao TSCĐ vào chi phí SXKD đối với TSCĐ có liên quan đến SXKD. Riêng TSCĐ vô hình là quyền sử dụng đất thì chi tính khấu hao đối với những TSCĐ vô hình là quyền sử dụng đất có thời hạn.

Bất động sản đầu tư chờ tăng giá không trích khấu hao mà chỉ xác định tổn thất do giảm giá trị.

Khấu hao được trích theo phương pháp đường thẳng. Thời gian khấu hao được ước tính như sau:

- Nhà cửa, vật kiến trúc	08 - 25 năm
- Máy móc, thiết bị	07 - 10 năm
- Phương tiện vận tải, truyền dẫn	04 - 07 năm
- Thiết bị văn phòng	03 - 06 năm

BẢN THUYẾT MINH BÁO CÁO TÀI CHÍNH HỢP NHẤT GIỮA NIÊN ĐỘ

Cho 06 tháng đầu năm 2021 kết thúc vào ngày 30/06/2021

6. Nguyên tắc ghi nhận các hợp đồng hợp tác kinh doanh

Hợp đồng hợp tác kinh doanh (BCC) là thỏa thuận bằng hợp đồng của các bên để cùng thực hiện hoạt động kinh tế nhưng không hình thành pháp nhân độc lập. Bên nhận tài sản các bên đóng góp cho hoạt động BCC kế toán khoản này là nợ phải trả, không được ghi nhận vào vốn chủ sở hữu. BCC có các hình thức sau:

- BCC theo hình thức tài sản đồng kiểm soát;
- BCC theo hình thức hoạt động kinh doanh đồng kiểm soát;
- BCC theo chia lợi nhuận sau thuế.

7. Nguyên tắc ghi nhận thuế TNDN hoãn lại

Tài sản thuế TNDN hoãn lại và thuế TNDN hoãn lại phải trả được xác định theo thuế suất dự tính sẽ áp dụng cho năm tài sản được thu hồi hay nợ phải trả được thanh toán dựa trên các mức thuế suất có hiệu lực tại ngày kết thúc năm tài chính.

8. Nguyên tắc ghi nhận chi phí trả trước

Việc tính và phân bổ chi phí trả trước vào chi phí SXKD từng kỳ kế toán căn cứ vào tính chất, mức độ từng loại chi phí để lựa chọn phương pháp và tiêu thức hợp lý, nhất quán.

Các khoản chi phí trả trước được theo dõi theo từng kỳ hạn trả trước đã phát sinh, đã phân bổ vào các đối tượng chịu chi phí của từng kỳ kế toán và số còn lại chưa phân bổ vào chi phí.

Phân loại các chi phí trả trước khi lập Báo cáo tài chính theo nguyên tắc như sau:

- Số tiền trả trước để được cung cấp hàng hóa, dịch vụ trong khoảng thời gian không quá 12 tháng hoặc một chu kỳ SXKD thông thường kể từ thời điểm trả trước được phân loại là ngắn hạn.
- Số tiền trả trước để được cung cấp hàng hóa, dịch vụ trong khoảng thời gian trên 12 tháng hoặc hơn một chu kỳ SXKD thông thường kể từ thời điểm trả trước được phân loại là dài hạn.

9. Nguyên tắc ghi nhận các khoản phải trả

Các khoản phải trả được theo dõi chi tiết theo thời hạn thanh toán còn lại của các khoản phải trả, đối tượng phải thu, loại nguyên tệ phải trả và các yếu tố khác theo nhu cầu quản lý của Công ty.

Việc phân loại các khoản phải trả được thực hiện theo nguyên tắc:

- Phải trả người bán: các khoản phải trả mang tính chất thương mại phát sinh từ giao dịch mua hàng hóa, dịch vụ, tài sản và khoản phải trả khi nhập khẩu thông qua người nhận ủy thác;
- Phải trả nội bộ: các khoản phải trả giữa đơn vị cấp trên và đơn vị cấp dưới trực thuộc không có tư cách pháp nhân hạch toán phụ thuộc;
- Phải trả khác: các khoản phải trả không có tính chất thương mại, không liên quan đến giao dịch mua, bán, cung cấp hàng hóa, dịch vụ.

Phân loại các khoản phải trả khi lập Báo cáo tài chính theo nguyên tắc như sau:

- Các khoản phải trả có thời gian thanh toán còn lại không quá 12 tháng hoặc trong 1 chu kỳ sản xuất kinh doanh được phân loại là ngắn hạn.
- Các khoản phải trả có thời gian thanh toán còn lại từ 12 tháng trở lên hoặc trên 1 chu kỳ sản xuất kinh doanh được phân loại là dài hạn.

Tại thời điểm lập Báo cáo tài chính theo quy định của pháp luật, Công ty đánh giá lại số dư của các khoản nợ phải trả có gốc ngoại tệ (trừ các khoản người mua trả tiền trước; nếu tại thời điểm lập báo cáo có bằng chứng chắc chắn về việc Công ty không thể cung cấp hàng hóa, dịch vụ và Công ty sẽ phải trả lại các khoản nhận trước bằng ngoại tệ thì các khoản này được coi là các khoản mục tiền tệ có gốc ngoại tệ) theo tỷ giá mua ngoại tệ của ngân hàng thương mại nơi Công ty thường xuyên có giao dịch tại thời điểm lập Báo cáo tài chính.

BẢN THUYẾT MINH BÁO CÁO TÀI CHÍNH HỢP NHẤT GIỮA NIÊN ĐỘ

Cho 06 tháng đầu năm 2021 kết thúc vào ngày 30/06/2021

10. Nguyên tắc ghi nhận vay và nợ phải trả thuê tài chính

Các khoản vay dưới hình thức phát hành trái phiếu hoặc phát hành cổ phiếu ưu đãi có điều khoản bắt buộc bên phát hành phải mua lại tại một thời điểm nhất định trong tương lai không phân ánh vào khoản mục này.

Các khoản vay, nợ cần được theo dõi chi tiết theo từng đối tượng, từng khế ước và từng loại tài sản vay nợ. Các khoản nợ thuê tài chính được phân ánh theo giá trị hiện tại của khoản thanh toán tiền thuê tối thiểu hoặc giá trị hợp lý của tài sản thuê.

Phân loại các khoản phải vay và nợ phải trả thuê tài chính khi lập Báo cáo tài chính theo nguyên tắc như sau:

- Các khoản vay và nợ phải trả thuê tài chính có thời hạn trả nợ còn lại không quá 12 tháng được phân loại là ngắn hạn.
- Các khoản vay và nợ phải trả thuê tài chính có thời hạn trả nợ còn lại hơn 12 tháng được phân loại là dài hạn.

Khi lập Báo cáo tài chính, số dư các khoản vay, nợ thuê tài chính bằng ngoại tệ phải được đánh giá theo tỷ giá giao dịch thực tế tại thời điểm lập Báo cáo tài chính.

11. Nguyên tắc ghi nhận vay và vốn hóa các khoản chi phí đi vay

Chi phí đi vay liên quan trực tiếp đến các khoản vay được ghi nhận vào chi phí tài chính trong kỳ, trừ trường hợp chi phí đi vay liên quan trực tiếp đến việc đầu tư xây dựng hoặc sản xuất tài sản dở dang được tính vào giá trị của tài sản đó (được vốn hóa) khi có đủ các điều kiện quy định trong Chuẩn mực kế toán "Chi phí đi vay".

12. Nguyên tắc ghi nhận chi phí phải trả

Các khoản phải trả cho hàng hóa, dịch vụ đã nhận được từ người bán hoặc đã cung cấp cho người mua trong kỳ nhưng thực tế chưa chi trả do chưa có hóa đơn hoặc chưa đủ hồ sơ, tài liệu kế toán và các khoản phải trả cho người lao động được ghi nhận vào chi phí sản xuất, kinh doanh trong kỳ để đảm bảo khi chi phí phát sinh thực tế không gây đột biến cho chi phí sản xuất kinh doanh trên cơ sở đảm bảo nguyên tắc phù hợp giữa doanh thu và chi phí. Việc trích trước chi phí phải trả phải được tính toán một cách chặt chẽ và phải có bằng chứng hợp lý, tin cậy. Khi các chi phí đó phát sinh, nếu có chênh lệch với số đã trích, kế toán tiến hành ghi bổ sung hoặc ghi giảm chi phí tương ứng với phần chênh lệch.

13. Nguyên tắc ghi nhận các khoản dự phòng phải trả

Dự phòng phải trả được ghi nhận khi thỏa mãn các điều kiện sau:

- Công ty có nghĩa vụ nợ hiện tại (nghĩa vụ pháp lý hoặc nghĩa vụ liên đới) do kết quả từ một sự kiện đã xảy ra;
- Sự giảm sút về những lợi ích kinh tế có thể xảy ra dẫn đến việc yêu cầu phải thanh toán nghĩa vụ nợ;
- Ước tính đáng tin cậy về giá trị của nghĩa vụ nợ đó.

Giá trị được ghi nhận của một khoản dự phòng phải trả là giá trị được ước tính hợp lý nhất về khoản tiền sẽ phải chi để thanh toán nghĩa vụ nợ hiện tại ngày kết thúc kỳ kế toán.

Một khoản dự phòng cho các khoản chi phí tái cơ cấu doanh nghiệp chỉ được ghi nhận khi có đủ các điều kiện ghi nhận đối với các khoản dự phòng theo quy định tại Chuẩn mực kế toán "Các khoản dự phòng, tài sản và nợ tiềm tàng".

Các khoản dự phòng phải trả được trích lập hay hoàn nhập tại thời điểm lập Báo cáo tài chính. Các khoản dự phòng phải trả khi trích lập ghi nhận vào chi phí quản lý doanh nghiệp. Riêng đối với khoản dự phòng phải trả về bảo hành sản phẩm, hàng hóa được ghi nhận vào chi phí bán hàng; khoản dự phòng phải trả về chi phí bảo hành công trình xây lắp được ghi nhận vào chi phí SX chung và hoàn nhập vào thu nhập khác.

Chỉ những khoản chi phí liên quan đến khoản dự phòng phải trả đã lập ban đầu mới được bù đắp bằng khoản dự phòng phải trả đó.

BẢN THUYẾT MINH BÁO CÁO TÀI CHÍNH HỢP NHẤT GIỮA NIÊN ĐỘ*Cho 06 tháng đầu năm 2021 kết thúc vào ngày 30/06/2021***14. Nguyên tắc ghi nhận doanh thu chưa thực hiện**

Doanh thu chưa thực hiện bao gồm doanh thu nhận trước như: số tiền khách hàng đã trả trước cho một hoặc nhiều kỳ kế toán về cho thuê tài sản; khoản lãi nhận trước khi cho vay vốn hoặc mua các công cụ nợ; chênh lệch giữa bán hàng trả chậm, trả góp theo cam kết so với giá bán trả tiền ngay; doanh thu tương ứng với hàng hóa, dịch vụ hoặc số phải chiết khấu giảm giá cho khách hàng trong chương trình khách hàng truyền thống.

Số dư các khoản doanh thu nhận trước bằng ngoại tệ tại ngày kết thúc kỳ kế toán nếu không có bằng chứng chắc chắn cho thấy Công ty sẽ phải trả lại khoản tiền nhận trước cho khách hàng bằng ngoại tệ thì không đánh giá chênh lệch tỷ giá tại thời điểm lập Báo cáo tài chính.

15. Nguyên tắc ghi nhận vốn chủ sở hữu**a. Nguyên tắc ghi nhận vốn góp của chủ sở hữu, thặng dư vốn cổ phần, quyền chọn trái phiếu chuyển đổi, vốn khác của chủ sở hữu**

Vốn đầu tư của chủ sở hữu được ghi nhận theo số vốn thực góp của chủ sở hữu và được theo dõi chi tiết cho từng tổ chức, từng cá nhân tham gia góp vốn.

Khi giấy phép đầu tư quy định vốn điều lệ của công ty được xác định bằng ngoại tệ thì việc xác định phần vốn góp của nhà đầu tư bằng ngoại tệ được căn cứ vào số lượng ngoại tệ đã thực góp.

Vốn góp bằng tài sản được ghi nhận tăng vốn chủ sở hữu theo giá đánh giá lại của tài sản được các bên góp vốn chấp nhận. Đối với tài sản vô hình như thương hiệu, nhãn hiệu, tên thương mại, quyền khai thác, phát triển dự án được tăng vốn góp nếu pháp luật có liên quan cho phép.

Đối với công ty cổ phần, vốn góp cổ phần của các cổ đông được ghi theo giá thực tế phát hành cổ phiếu, nhưng được phản ánh tại hai chỉ tiêu riêng:

- Vốn góp của chủ sở hữu được ghi nhận theo mệnh giá của cổ phiếu;
- Thặng dư vốn cổ phần được ghi nhận theo số chênh lệch lớn hơn hoặc nhỏ hơn giữa giá thực tế phát hành cổ phiếu và mệnh giá.

Ngoài ra, thặng dư vốn cổ phần cũng được ghi nhận theo số chênh lệch lớn hơn hoặc nhỏ hơn giữa giá thực tế phát hành và mệnh giá cổ phiếu khi tái phát hành cổ phiếu quỹ.

Quyền chọn chuyển đổi trái phiếu phát hành cổ phiếu phát sinh khi công ty phát hành loại trái phiếu có thể chuyển đổi thành một số lượng cổ phiếu xác định được quy định sẵn trong phương án phát hành. Giá trị cấu phần vốn của trái phiếu chuyển đổi là chênh lệch giữa tổng số tiền thu về từ việc phát hành trái phiếu chuyển đổi và giá trị cấu phần nợ của trái phiếu chuyển đổi. Tại thời điểm ghi nhận ban đầu, giá trị quyền chọn cổ phiếu của trái phiếu chuyển đổi được ghi nhận riêng biệt trong phần vốn đầu tư của chủ sở hữu. Khi đáo hạn trái phiếu, kế toán quyền chọn này sang thặng dư vốn cổ phần.

Vốn khác phản ánh vốn kinh doanh được hình thành do bổ sung từ kết quả hoạt động kinh doanh hoặc do được tặng, biếu, tài trợ, đánh giá lại tài sản (theo quy định hiện hành).

b. Nguyên tắc ghi nhận chênh lệch đánh giá lại tài sản

Chênh lệch đánh giá lại tài sản phản ánh chênh lệch do đánh giá lại tài sản hiện có và tình hình xử lý số chênh lệch đó. Tài sản được đánh giá lại chủ yếu là TSCĐ, bất động sản đầu tư, một số trường hợp có thể và cần thiết đánh giá lại vật tư, công cụ, dụng cụ, thành phẩm, hàng hóa, sản phẩm dở dang ...

Chênh lệch đánh giá lại tài sản trong các trường hợp:

- Khi có quyết định của Nhà nước;
- Khi thực hiện cổ phần hóa doanh nghiệp Nhà nước;
- Các trường hợp khác theo quy định của pháp luật.

BẢN THUYẾT MINH BÁO CÁO TÀI CHÍNH HỢP NHẤT GIỮA NIÊN ĐỘ

Cho 06 tháng đầu năm 2021 kết thúc vào ngày 30/06/2021

Giá trị tài sản được xác định lại trên cơ sở bảng giá Nhà nước quy định, Hội đồng định giá tài sản hoặc cơ quan thẩm định giá chuyên nghiệp xác định.

c. Nguyên tắc ghi nhận chênh lệch tỷ giá

Chênh lệch tỷ giá hối đoái là chênh lệch phát sinh từ việc trao đổi thực tế hoặc quy đổi cùng một số lượng ngoại tệ sang đơn vị tiền tệ kế toán theo tỷ giá hối đoái khác nhau.

Các khoản chênh lệch tỷ giá được phản ánh vào doanh thu hoạt động tài chính (nếu lãi) hoặc chi phí tài chính (nếu lỗ) tại thời điểm phát sinh. Riêng chênh lệch tỷ giá trong giai đoạn trước hoạt động của các doanh nghiệp do Nhà nước nắm giữ 100% vốn điều lệ có thực hiện dự án, công trình trọng điểm quốc gia thì phản ánh trên Bảng cân đối kế toán và phân bổ dần vào doanh thu / chi phí tài chính.

d. Nguyên tắc ghi nhận lợi nhuận chưa phân phối

Lợi nhuận sau thuế chưa phân phối là số lợi nhuận từ các hoạt động của công ty sau khi cộng (+) hoặc trừ (-) các khoản điều chỉnh do áp dụng hồi tố thay đổi chính sách kế toán và điều chỉnh hồi tố sai sót trọng yếu của các năm trước.

Việc phân chia lợi nhuận hoạt động kinh doanh của công ty phải đảm bảo theo đúng chính sách tài chính hiện hành.

Công ty mẹ phân phối lợi nhuận cho chủ sở hữu không vượt quá mức lợi nhuận sau thuế chưa phân phối trên Báo cáo tài chính hợp nhất sau khi đã loại trừ ảnh hưởng của các khoản lãi do ghi nhận từ giao dịch mua giá rẻ. Trường hợp lợi nhuận sau thuế chưa phân phối trên Báo cáo tài chính hợp nhất cao hơn lợi nhuận sau thuế chưa phân phối trên Báo cáo tài chính riêng của công ty mẹ và nếu số lợi nhuận quyết định phân phối vượt quá số lợi nhuận sau thuế chưa phân phối trên Báo cáo tài chính riêng, công ty mẹ chỉ thực hiện phân phối sau khi đã điều chuyển lợi nhuận từ các công ty con về công ty mẹ.

Khi phân phối lợi nhuận cần cân nhắc đến các khoản mục phi tiền tệ nằm trong lợi nhuận sau thuế chưa phân phối có thể ảnh hưởng đến luồng tiền và khả năng chi trả cổ tức, lợi nhuận của công ty.

16. Nguyên tắc ghi nhận doanh thu

a. Nguyên tắc ghi nhận doanh thu bán hàng

Doanh thu bán hàng được ghi nhận khi đồng thời thỏa mãn các điều kiện sau:

- Phần lớn rủi ro và lợi ích gắn liền với quyền sở hữu sản phẩm hoặc hàng hóa đã được chuyển giao cho người mua;
- Công ty không còn nắm giữ quyền quản lý hàng hóa như người sở hữu hàng hóa hoặc quyền kiểm soát hàng hóa;
- Doanh thu được xác định tương đối chắc chắn;
- Công ty đã thu được hoặc sẽ thu được lợi ích kinh tế từ giao dịch bán hàng;
- Xác định được chi phí liên quan đến giao dịch bán hàng.

b. Nguyên tắc ghi nhận doanh thu cung cấp dịch vụ

Doanh thu cung cấp dịch vụ được ghi nhận khi đồng thời thỏa mãn các điều kiện sau:

- Doanh thu được xác định tương đối chắc chắn;
- Có khả năng thu được lợi ích kinh tế từ giao dịch cung cấp dịch vụ đó;
- Xác định được phần công việc đã hoàn thành vào ngày lập Báo cáo;
- Xác định được chi phí phát sinh cho giao dịch và chi phí để hoàn thành giao dịch cung cấp dịch vụ đó.

c. Nguyên tắc ghi nhận doanh thu hoạt động tài chính

BẢN THUYẾT MINH BÁO CÁO TÀI CHÍNH HỢP NHẤT GIỮA NIÊN ĐỘ*Cho 06 tháng đầu năm 2021 kết thúc vào ngày 30/06/2021*

Doanh thu hoạt động tài chính bao gồm doanh thu tiền lãi, tiền bản quyền, cổ tức, lợi nhuận được chia và các khoản doanh thu hoạt động tài chính khác. Đối với tiền lãi thu từ các khoản cho vay, bán hàng trả chậm, trả góp; doanh thu được ghi nhận khi chắc chắn thu được và khoản gốc cho vay, nợ gốc phải thu không bị phân loại là quá hạn cần phải lập dự phòng. Doanh thu từ cổ tức được ghi nhận khi quyền nhận cổ tức được xác lập.

d. Nguyên tắc ghi nhận doanh thu hợp đồng xây dựng

Doanh thu hợp đồng xây dựng được ghi nhận theo một trong hai trường hợp sau:

- Hợp đồng xây dựng quy định nhà thầu được thanh toán theo tiến độ kế hoạch: khi kết quả thực hiện hợp đồng được ước tính một cách đáng tin cậy thì doanh thu được ghi nhận tương ứng với phần công việc đã hoàn thành do nhà thầu tự xác định tại ngày lập Báo cáo;
- Hợp đồng xây dựng quy định nhà thầu được thanh toán theo giá trị khối lượng thực hiện: khi kết quả thực hiện hợp đồng được ước tính một cách đáng tin cậy và được khách hàng xác nhận thì doanh thu được ghi nhận tương ứng với phần công việc đã hoàn thành được khách hàng xác nhận.

Khi kết quả thực hiện hợp đồng không thể ước tính một cách đáng tin cậy thì doanh thu ghi nhận tương đương chi phí đã phát sinh mà việc được hoàn trả là tương đối chắc chắn.

e. Nguyên tắc ghi nhận thu nhập khác

Thu nhập khác bao gồm các khoản thu nhập khác ngoài hoạt động sản xuất, kinh doanh của công ty: nhượng bán, thanh lý TSCĐ; tiền phạt do khách hàng vi phạm hợp đồng; tiền bồi thường của bên thứ ba để bù đắp cho tài sản bị tổn thất; khoản thu từ nợ khó đòi đã xử lý xóa sổ; nợ phải trả không xác định được chủ; thu nhập từ quà biếu, tặng bằng tiền, hiện vật ...

17. Nguyên tắc ghi nhận các khoản giảm trừ doanh thu

Việc điều chỉnh giảm doanh thu được thực hiện như sau:

- Điều chỉnh giảm doanh thu của kỳ phát sinh nếu các khoản giảm trừ doanh thu phát sinh cùng kỳ tiêu thụ sản phẩm hàng hóa, dịch vụ;
- Điều chỉnh giảm doanh thu nếu các khoản giảm trừ doanh thu phát sinh sau kỳ tiêu thụ sản phẩm, hàng hóa, dịch vụ:
 - + Điều chỉnh giảm doanh thu trên Báo cáo tài chính của kỳ lập báo cáo nếu phát sinh các khoản giảm trừ doanh thu trước thời điểm phát hành Báo cáo tài chính;
 - Điều chỉnh giảm doanh thu trên Báo cáo tài chính của kỳ sau kỳ lập báo cáo nếu phát sinh các khoản giảm trừ doanh thu sau thời điểm phát hành Báo cáo tài chính.

Chiết khấu thương mại phải trả là khoản công ty bán giảm giá niêm yết cho khách hàng mua hàng với khối lượng lớn.

Giảm giá hàng bán là khoản giảm trừ cho người mua do sản phẩm, hàng hóa kém, mất phẩm chất hay không đúng quy cách theo quy định trong hợp đồng kinh tế.

Hàng bán trả lại phản ánh giá trị của số sản phẩm, hàng hóa bị khách hàng trả lại do các nguyên nhân như vi phạm cam kết, vi phạm hợp đồng kinh tế, hàng bị kém, mất phẩm chất, không đúng chủng loại, quy cách.

18. Nguyên tắc ghi nhận giá vốn hàng bán

Giá vốn hàng bán bao gồm trị giá vốn của sản phẩm, hàng hóa, dịch vụ, bất động sản đầu tư; giá thành sản xuất của sản phẩm xây lắp bán trong kỳ và các chi phí liên quan đến hoạt động kinh doanh bất động sản đầu tư ...

Giá trị hàng tồn kho hao hụt, mất mát được ghi nhận vào giá vốn hàng bán sau khi trừ đi các khoản bồi thường (nếu có).

BẢN THUYẾT MINH BÁO CÁO TÀI CHÍNH HỢP NHẤT GIỮA NIÊN ĐỘ

Cho 06 tháng đầu năm 2021 kết thúc vào ngày 30/06/2021

Đối với chi phí nguyên vật liệu trực tiếp tiêu hao vượt mức bình thường, chi phí nhân công, chi phí sản xuất chung cố định không phân bổ vào giá trị sản phẩm nhập kho được tính vào giá vốn hàng bán sau khi trừ đi các khoản bồi thường (nếu có) kể cả khi sản phẩm, hàng hóa chưa được xác định là tiêu thụ.

19. Nguyên tắc ghi nhận chi phí tài chính

Chi phí tài chính bao gồm các khoản chi phí hoạt động tài chính: chi phí hoặc các khoản lỗ liên quan đến các hoạt động đầu tư tài chính; chi phí cho vay và đi vay vốn; chi phí góp vốn liên doanh, liên kết; lỗ chuyển nhượng chứng khoán; dự phòng giảm giá chứng khoán kinh doanh; dự phòng tổn thất đầu tư vào đơn vị khác; khoản lỗ phát sinh khi bán ngoại tệ, lỗ tỷ giá hối đoái...

20. Nguyên tắc ghi nhận chi phí bán hàng, chi phí quản lý doanh nghiệp

Chi phí bán hàng phản ánh các chi phí thực tế phát sinh trong quá trình bán sản phẩm, hàng hóa, cung cấp dịch vụ.

Chi phí quản lý doanh nghiệp phản ánh các chi phí chung của công ty gồm các chi phí về lương, bảo hiểm xã hội, bảo hiểm y tế, bảo hiểm thất nghiệp, kinh phí công đoàn của nhân viên quản lý; chi phí vật liệu văn phòng, công cụ lao động, khấu hao TSCĐ dùng cho quản lý công ty; tiền thuê đất, thuế môn bài; dự phòng nợ phải thu khó đòi; dịch vụ mua ngoài; chi phí bằng tiền khác...

21. Nguyên tắc ghi nhận chi phí thuế TNDN hiện hành, CP thuế TNDN hoãn lại

Chi phí thuế TNDN hiện hành là số thuế TNDN phải nộp được xác định trên cơ sở thu nhập chịu thuế và thuế suất thuế TNDN hiện hành.

Chi phí thuế TNDN hoãn lại là số thuế TNDN sẽ phải nộp trong tương lai phát sinh trong tương lai từ việc:

- Ghi nhận thuế thu nhập hoãn lại phải trả trong năm;
- Hoàn nhập tài sản thuế thu nhập hoãn lại đã được ghi nhận từ các năm trước.

Bù trừ các công cụ tài chính: Tài sản tài chính và nợ phải trả tài chính được bù trừ với nhau và trình bày giá trị thuần trên Bảng cân đối kế toán khi và chỉ khi Công ty có quyền hợp pháp để bù trừ giá trị đã được ghi nhận; và có dự định thanh toán trên cơ sở thuần hoặc ghi nhận tài sản và thanh toán nợ phải trả cùng một thời điểm.

22. Các nguyên tắc và phương pháp lập Báo cáo tài chính hợp nhất

Báo cáo hợp nhất bao gồm Báo cáo tài chính riêng của Công ty mẹ là Công Ty CP Sản Xuất Kinh Doanh Xuất Nhập Khẩu Bình Thạnh - GILIMEX và Báo cáo tài chính của các Công ty con cho 06 tháng đầu năm 2021, đều kết thúc tại ngày 30/06/2021.

Số dư các tài khoản trên Bảng cân đối kế toán hợp nhất giữa các Công ty con và Công ty mẹ, các khoản thu nhập và chi phí, các khoản lãi hoặc lỗ nội bộ chưa thực hiện phát sinh từ các giao dịch này được loại trừ hoàn toàn.

Lợi ích của cổ đông không kiểm soát là phần lợi ích trong lãi, hoặc lỗ, và trong tài sản thuần của Công ty con không được nắm giữ bởi Công ty mẹ và được trình bày riêng biệt trên Báo cáo kết quả hoạt động kinh doanh hợp nhất và được trình bày riêng biệt với phần vốn chủ sở hữu của các cổ đông của Công ty mẹ trong phần vốn chủ sở hữu trên Bảng cân đối kế toán hợp nhất.

BẢN THUYẾT MINH BÁO CÁO TÀI CHÍNH HỢP NHẤT GIỮA NIÊN ĐỘ

Cho 06 tháng đầu năm 2021 kết thúc vào ngày 30/06/2021

V. Thông tin bổ sung cho các khoản mục trình bày trong Bảng cân đối kế toán hợp nhất giữa niên độ

Đơn vị tính: VND

I. TIỀN VÀ CÁC KHOẢN TƯƠNG ĐƯƠNG TIỀN

	<u>Cuối kỳ</u>	<u>Đầu năm</u>
Tiền mặt (*)	16.828.479.280	12.499.959.287
Tiền gửi ngân hàng (**)	385.446.257.503	235.330.389.749
Tiền gửi VND	29.824.493.784	12.093.028.430
Tiền gửi ngoại tệ	355.621.763.719	223.237.361.319
Các khoản tương đương tiền (tiền gửi tiết kiệm dưới 3 tháng)	146.000.000.000	339.000.000.000
Ngân hàng TMCP Quân Đội	-	19.000.000.000
Ngân hàng TMCP Ngoại Thương VN - CN TSN	146.000.000.000	320.000.000.000
Tổng cộng	548.274.736.783	586.830.349.036

Ghi chú:

(*) Tiền mặt tồn quỹ khớp với biên bản kiểm kê thực tế tại ngày 30/06/2021.

(**) Tiền gửi Ngân hàng phù hợp với các xác nhận sổ dư của Ngân hàng tại ngày 30/06/2021.

2. CÁC KHOẢN ĐẦU TƯ TÀI CHÍNH**2.1 Chứng khoán kinh doanh**

	<u>Cuối kỳ</u>			<u>Đầu năm</u>		
	<i>Giá trị gốc</i>	<i>Giá trị hợp lý</i>	<i>Dự phòng</i>	<i>Giá trị gốc</i>	<i>Giá trị hợp lý</i>	<i>Dự phòng</i>
- Tổng giá trị cổ phiếu	64.060.572.727	64.060.572.727	-	14.673.124.388	14.632.959.500	(40.164.888)
Trong đó:						
+ Công Ty CP BV đa khoa tư nhân Triều An (50.000 cổ phiếu)	2.250.000.000	2.250.000.000	-	2.250.000.000	2.250.000.000	-
+ Ngân hàng TMCP Ngoại Thương Việt Nam (203 cổ phiếu)	290.000	290.000	-	290.000	290.000	-
+ Công Ty CP CB Hàng XK Long An (11.880 cổ phiếu)	169.656.888	169.656.888	-	169.656.888	129.492.000	(40.164.888)

BẢN THUYẾT MINH BÁO CÁO TÀI CHÍNH HỢP NHẤT GIỮA NIÊN ĐỘ

Cho 06 tháng đầu năm 2021 kết thúc vào ngày 30/06/2021

V. Thông tin bổ sung cho các khoản mục trình bày trong Bảng cân đối kế toán hợp nhất giữa niên độ

	<i>Đơn vị (tính: VND)</i>				
+ Công Ty CP XNK&ĐT Thừa Thiên Huế (70.448 cổ phiếu)	585.172.500	585.172.500	-	585.172.500	585.172.500
+ Công Ty CP Garmex Sài Gòn (2.120.111 cổ phiếu)	61.055.453.339	61.055.453.339	-	11.668.005.000	11.668.005.000
Tổng cộng	64.060.572.727	64.060.572.727	-	14.673.124.388	14.632.959.500 (40.164.888)

2.2 Các khoản đầu tư nắm giữ đến ngày đáo hạn:

	<u>Cuối kỳ</u>		<u>Đầu năm</u>	
	<i>Giá gốc</i>	<i>Giá trị ghi sổ</i>	<i>Giá gốc</i>	<i>Giá trị ghi sổ</i>
a. Ngắn hạn:	452.858.000.000	452.858.000.000	342.513.000.000	342.513.000.000
+ Ngân hàng TMCP Quân Đội - 12 tháng	420.000.000	420.000.000	420.000.000	420.000.000
+ Ngân hàng TMCP Ngoại Thương VN - 6 tháng và 12 tháng	452.438.000.000	452.438.000.000	342.093.000.000	342.093.000.000
b. Dài hạn:	-	-	-	-
Tổng cộng	452.858.000.000	452.858.000.000	342.513.000.000	342.513.000.000

2.3 Đầu tư vào công ty liên doanh, liên kết

	<u>Cuối kỳ</u>	<u>Đầu năm</u>
+ Công Ty CP Dệt May Gia Định (tỷ lệ 25,91%)(*)	116.617.639.188	132.765.291.924
+ Công Ty CP ĐT & PT Hoàng An (tỷ lệ góp vốn 35%)(**)	22.046.949.285	22.046.949.285
Tổng cộng	138.664.588.473	154.812.241.209

Ghi chú:

(*) Theo QĐ số 7194/QĐ-UBND ngày 31/12/2015 của Ủy Ban Nhân Dân Thành Phố Hồ Chí Minh về việc phê duyệt phương án và chuyển Công Ty TNHH MTV Dệt May Gia Định thuộc Công ty Đầu Tư Tài Chính Nhà Nước Thành Phố thành Công Ty Cổ Phần. Ngày 10/05/2016 Công Ty CP Sản Xuất Kinh Doanh Xuất Nhập Khẩu Bình Thạnh ký kết hợp đồng với Công Ty TNHH MTV Dệt May Gia Định mua 25% vốn cổ phần của Công Ty CP Dệt May Gia Định bằng hình thức đầu thầu. Tại ngày 30/06/2021, khoản mục trích lập dự phòng đầu tư của Công Ty CP Dệt May Gia Định chúng tôi dựa trên Báo cáo tài chính 6 tháng đầu năm 2021 do Công Ty CP Dệt May Gia Định lập và công bố trên trang web của Công Ty (BCTC này chưa được kiểm toán).

BẢN THUYẾT MINH BÁO CÁO TÀI CHÍNH HỢP NHẤT GIỮA NIÊN ĐỘ*Cho 06 tháng đầu năm 2021 kết thúc vào ngày 30/06/2021***V. Thông tin bổ sung cho các khoản mục trình bày trong Bảng cân đối kế toán hợp nhất giữa niên độ***Đơn vị tính: VND*

(**) Theo Nghị quyết số 03/2020/NQ-HĐQT ngày 11/01/2020 của Công Ty CP Sản Xuất Kinh Doanh Xuất Nhập Khẩu Bình Thạnh về việc phê duyệt nhận chuyển nhượng cổ phần của Ông Lê Hùng tại Công Ty CP ĐT & PT Hoàng An, tổng số lượng cổ phần nhận chuyển nhượng là 210.000 cổ phần (tương đương 2,1 tỷ đồng, chiếm 35% Vốn điều lệ của Công Ty CP ĐT & PT Hoàng An) đồng thời đề cử Ông Lê Hùng làm người đại diện theo ủy quyền đối với số cổ phần nhận chuyển nhượng này. Tại ngày 30/06/2021, khoản mục trích lập dự phòng đầu tư của Công Ty CP ĐT & PT Hoàng An chúng tôi dựa trên Báo cáo tài chính 6 tháng đầu năm 2021 do Công Ty CP ĐT & PT Hoàng An lập và công bố trên trang web của Công Ty (BCTC này chưa được kiểm toán).

3. CÁC KHOẢN PHẢI THU KHÁCH HÀNG

	<u>Cuối kỳ</u>	<u>Đầu năm</u>
a. Phải thu khách hàng ngắn hạn	699.154.217.863	500.443.524.393
+ Ikea Trading HongKong LTD	25.564.055.781	23.438.057.228
+ Ikea Supply AG	42.108.155.286	67.168.021.791
+ Ballard Designs, Inc	7.569.446.663	1.744.972.126
+ Amazon Robotics, Inc	609.117.039.874	397.738.619.471
+ Công ty TNHH Thủ Công Mỹ Nghệ và Nội Thất Ngọc Sơn	3.650.267.139	4.868.370.104
+ Các đối tượng khác	11.145.253.120	5.485.483.673
b. Phải thu khách hàng dài hạn	-	-

BẢN THUYẾT MINH BÁO CÁO TÀI CHÍNH HỢP NHẤT GIỮA NIÊN ĐỘ

Cho 06 tháng đầu năm 2021 kết thúc vào ngày 30/06/2021

Đơn vị tính: VND

4. CÁC KHOẢN PHẢI THU KHÁC

	Cuối kỳ		Đầu năm	
	Giá trị	Dự phòng	Giá trị	Dự phòng
a. Phải thu ngắn hạn khác	51.323.882.342	-	34.509.653.326	-
- Tạm ứng	8.723.438.400	-	4.003.744.576	-
- Ký cược, ký quỹ	976.644.996	-	907.105.582	-
- Phải thu khác	41.623.798.946	-	29.598.803.168	-
<i>Trong đó:</i>				
+ Ngân Hàng TMCP Quân Đội	218.920.194	-	237.664.964	-
+ Thuế nhập khẩu	149.935.064	-	149.935.064	-
+ Công Ty TNHH XD Việt Build	5.000.000.000	-	5.000.000.000	-
- Công Ty TNHH Giao Nhận và vận tải Liên Lạc Địa	244.280.294	-	617.597.201	-
- Công Ty CP Chứng Khoán MB	1.576.049.505	-	633.935	-
+ Ngân Hàng TMCP Ngoại Thương Việt Nam - CN Tân Sơn Nhất	4.033.333.332	-	7.084.965.263	-
+ Phải thu lại tiền đã chi NS cho việc quản lý và hoạt động các dự án của Công ty (Ông Hoàng Tiến Đạt)	24.649.000.000	-	15.000.000.000	-
- Phải thu lại tiền đã chi NS cho việc quản lý và hoạt động các dự án của Công ty (Bà Phạm Hà Minh)	3.000.000.000	-	-	-
+ Phải thu khác	3.352.280.557	-	1.508.007.641	-
b. Phải thu dài hạn khác	29.056.286.734	-	26.431.199.520	-
- Ký cược, ký quỹ	29.056.286.734	-	26.431.199.520	-
+ Ký quỹ đảm bảo thực hiện dự án Đầu tư xây dựng và kinh doanh kết cấu hạ tầng Khu công nghiệp Phú Bài giai đoạn III và giai đoạn IV-đợt 2	22.806.500.000	-	22.806.500.000	-
+ Ký quỹ khác	6.249.786.734	-	3.624.699.520	-
Tổng cộng	80.380.169.076	-	60.940.852.846	-

5. NỢ XÁC

	Cuối kỳ		Đầu năm	
	Giá gốc	Giá trị có thể thu hồi	Giá gốc	Giá trị có thể thu hồi
- Tổng giá trị các khoản phải thu, cho vay quá hạn thanh toán hoặc chưa quá hạn nhưng khó có khả năng thu hồi	-	-	-	-
Tổng cộng	-	-	-	-

BẢN THUYẾT MINH BÁO CÁO TÀI CHÍNH HỢP NHẤT GIỮA NIÊN ĐỘ

Cho 06 tháng đầu năm 2021 kết thúc vào ngày 30/06/2021

Đơn vị tính: VND

6. HÀNG TỒN KHO

	Cuối kỳ		Đầu năm	
	Giá gốc	Dự phòng	Giá gốc	Dự phòng
- Hàng đang đi trên đường	1.555.432.142	-	4.022.306.411	-
- Nguyên liệu, vật liệu	274.498.044.348	-	222.002.445.265	-
- Công cụ, dụng cụ	31.013.019.156	-	28.232.102.637	-
- Chi phí sản xuất kinh doanh dở dang	58.116.737.402	-	102.546.210.119	-
- Thành phẩm	152.881.731.386	-	154.296.512.469	-
- Hàng hóa	7.796.600	-	53.722.387	-
- Hàng hóa gửi bán	49.121.322	-	49.121.322	-
Cộng giá gốc của hàng tồn kho	518.121.882.356	-	511.202.420.610	-

7. TÀI SẢN DỒ DANG DÀI HẠN

	Cuối kỳ		Đầu năm	
	Giá gốc	Giá trị có thể thu hồi	Giá gốc	Giá trị có thể thu hồi
- Chi phí SXKD dở dang dài hạn	-	-	-	-
- Xây dựng cơ bản dở dang	14.127.743.556	13.117.755.246	18.070.309.412	17.060.321.102
<i>Trong đó:</i>				
+ Mua sắm TSCĐ	2.449.197.712	2.449.197.712	1.032.954.568	1.032.954.568
+ Xây dựng cơ bản dở dang	11.678.545.844	10.668.557.534	17.037.354.844	16.027.366.534
Công trình khu biệt thự Bình Quới, Thanh Đa	5.059.058.152	5.059.058.152	5.059.058.152	5.059.058.152
Công trình phường 28, quận Bình Thạnh	1.009.988.310	-	1.009.988.310	-
Công trình Kéo Tông Gilimex	1.133.857.291	1.133.857.291	1.133.857.291	1.133.857.291
Công trình xưởng cắt NM Bình Thạnh	755.833.000	755.833.000	-	-
Công trình xưởng 2 NM Bình Thạnh	-	-	7.660.005.636	7.660.005.636
Công trình khách sạn 5 sao Hưng Khang KCN Phú Bài	3.325.363.636	3.325.363.636	1.780.000.000	1.780.000.000
KCN Phú Bài	394.445.455	394.445.455	394.445.455	394.445.455
- Sửa chữa	-	-	-	-
Tổng cộng	14.127.743.556	13.117.755.246	18.070.309.412	17.060.321.102

Ghi chú:

Công trình phường 28, quận Bình Thạnh phát sinh từ những năm trước, với những tài liệu hiện có do Công ty cung cấp chúng tôi không có căn cứ xác định công trình này có được tiếp tục thực hiện hay không, do vậy chúng tôi không thể xác định được giá trị có thể thu hồi của công trình này.

BẢN THUYẾT MINH BÁO CÁO TÀI CHÍNH HỢP NHẤT GIỮA NIÊN ĐỘ

Cho 06 tháng đầu năm 2021 kết thúc vào ngày 30/06/2021

8. TĂNG, GIẢM TÀI SẢN CÓ ĐỊNH HỮU HÌNH

Đơn vị tính: VND

Chỉ tiêu	Nhà cửa vật kiến trúc	Máy móc thiết bị	Phương tiện vận tải	Thiết bị văn phòng	TSCĐ khác	Tổng cộng
I. Nguyên giá TSCĐ hữu hình						
1. Số dư đầu năm	162.446.269.095	87.703.366.679	33.143.438.862	2.213.489.849	945.284.003	286.451.848.488
2. Số tăng trong kỳ	58.625.119.651	10.086.410.327	10.464.133.129	617.499.227	-	79.793.162.334
- Mua trong kỳ	2.449.402.593	10.045.144.349	10.464.133.129	162.702.500	-	23.121.382.571
- Đầu tư XDCN hoàn thành	56.175.717.058	-	-	454.796.727	-	56.630.513.785
- Tăng khác	-	41.265.978	-	-	-	41.265.978
3. Số giảm trong kỳ	56.422.366	3.411.645.652	4.544.744.364	-	-	8.012.812.382
- Thanh lý, nhượng bán	-	3.387.670.652	4.544.744.364	-	-	7.932.415.016
- Giảm khác	56.422.366	23.975.000	-	-	-	80.397.366
4. Số dư cuối kỳ	221.014.966.380	94.378.131.354	39.062.827.627	2.830.989.076	945.284.003	358.232.198.440
II. Giá trị hao mòn lũy kế						
1. Số dư đầu năm	47.066.721.208	53.590.965.166	19.618.845.784	1.010.188.618	871.806.785	122.158.527.561
2. Khấu hao trong kỳ	3.992.566.852	4.752.595.220	2.431.355.697	193.693.100	73.477.218	11.443.688.087
- Khấu hao tăng trong kỳ	3.992.566.852	4.737.634.925	2.431.355.697	193.693.100	73.477.218	11.428.727.792
- Tăng khác	-	14.960.295	-	-	-	14.960.295
3. Giảm trong kỳ	4.231.674	3.411.645.652	4.544.744.364	-	-	7.960.621.690
- Thanh lý, nhượng bán	-	3.387.670.652	4.544.744.364	-	-	7.932.415.016
- Giảm khác	4.231.674	23.975.000	-	-	-	28.206.674
4. Số dư cuối kỳ	51.055.056.386	54.931.914.734	17.505.457.117	1.203.881.718	945.284.003	125.641.593.958
III. Giá trị còn lại của TSCĐ hữu hình						
1. Tại ngày đầu năm	115.379.547.887	34.112.401.513	13.524.593.078	1.203.301.231	73.477.218	164.293.320.927
2. Tại ngày cuối kỳ	169.959.909.994	39.446.216.620	21.557.370.510	1.627.107.358	-	232.590.604.482

BẢN THUYẾT MINH BÁO CÁO TÀI CHÍNH HỢP NHẤT GIỮA NIÊN ĐỘ

Cho 06 tháng đầu năm 2021 kết thúc vào ngày 30/06/2021

9. TĂNG, GIẢM TÀI SẢN CỐ ĐỊNH VÔ HÌNH

Chỉ tiêu	Quyền sử dụng đất	Bản quyền, bằng sáng chế	Nhãn hiệu hàng hóa	Phần mềm máy tính	Tổng cộng
I. Nguyên giá TSCĐ vô hình					
1. Số dư đầu năm	22.867.832.334	-	-	666.110.000	23.533.942.334
2. Số tăng trong kỳ	8.805.000.000	-	-	61.907.000	8.866.907.000
- Mua trong kỳ	8.805.000.000	-	-	61.907.000	8.866.907.000
- Tăng khác	-	-	-	-	-
3. Số giảm trong kỳ	-	-	-	-	-
- Thanh lý, nhượng bán	-	-	-	-	-
- Giảm khác	-	-	-	-	-
4. Số dư cuối kỳ	31.672.832.334	-	-	728.017.000	32.400.849.334
II. Giá trị hao mòn lũy kế					
1. Số dư đầu năm	1.749.398.027	-	-	616.244.516	2.365.642.543
2. Khấu hao trong kỳ	106.607.941	-	-	15.180.000	121.787.941
- Khấu hao tăng trong kỳ	106.607.941	-	-	15.180.000	121.787.941
- Tăng khác	-	-	-	-	-
3. Giảm trong kỳ	-	-	-	-	-
- Thanh lý nhượng bán	-	-	-	-	-
- Giảm khác	-	-	-	-	-
4. Số dư cuối kỳ	1.856.005.968	-	-	631.424.516	2.487.430.484
III. Giá trị còn lại của TSCĐ vô hình					
1. Tại ngày đầu năm	21.118.434.307	-	-	49.865.484	21.168.299.791
2. Tại ngày cuối kỳ	29.816.826.366	-	-	96.592.484	29.913.418.850



BẢN THUYẾT MINH BÁO CÁO TÀI CHÍNH HỢP NHẤT GIỮA NIÊN ĐỘ

Cho 06 tháng đầu năm 2021 kết thúc vào ngày 30/06/2021

Đơn vị tính: VND

10. CHI PHÍ TRẢ TRƯỚC

	<u>Cuối kỳ</u>	<u>Đầu năm</u>
<i>a. Ngắn hạn</i>	1.375.499.522	2.231.842.947
- Chi phí bảo hiểm, khám sức khỏe	243.579.039	748.676.837
- Chi phí gia công bán thành phẩm (in, thêu)	264.252.913	264.252.901
- Chi phí phần mềm, hệ thống mạng	266.343.694	98.845.781
- Chi phí công cụ, dụng cụ xuất dùng	350.578.605	926.301.186
- Chi phí thuê xưởng	-	3.360.000
- Chi phí bảo trì, sửa chữa, thi công	250.745.271	190.406.242
<i>b. Dài hạn</i>	38.185.040.815	28.860.734.976
- Chi phí công cụ, dụng cụ xuất dùng	22.828.475.767	12.510.591.348
- Chi phí bảo trì, sửa chữa, thi công	3.452.418.530	3.991.524.481
- Chi phí phần mềm, hệ thống mạng	669.428.649	694.368.264
- Chi phí thuê đất	11.080.682.726	11.047.573.008
- Lợi thế thương mại	154.035.143	616.677.875
Tổng cộng	39.560.540.337	31.092.577.923

BẢN THUYẾT MINH BÁO CÁO TÀI CHÍNH HỢP NHẤT GIỮA NIÊN ĐỘ

Cho 06 tháng đầu năm 2021 kết thúc vào ngày 30/06/2021

Đơn vị tính: VND

II. VAY VÀ NỢ THUẾ TÀI CHÍNH

	Cuối kỳ		Trong kỳ		Đầu năm	
	Giá trị	Số có khả năng trả nợ	Tăng trong năm	Giảm trong năm	Giá trị	Số có khả năng trả nợ
Vay ngắn hạn	855.789.046.110	855.789.046.110	1.312.131.262.889	1.221.496.767.556	765.154.550.777	765.154.550.777
+ Ngân hàng TMCP Ngoại Thương - CN Vũng Tàu (USD)	24.412.690.066	24.412.690.066	38.953.713.669	38.291.716.693	23.750.693.090	23.750.693.090
+ Ngân Hàng TMCP Ngoại Thương VN - CN Tân Sơn Nhất (USD)	488.695.542.404	488.695.542.404	788.433.358.258	781.882.722.983	482.144.907.129	482.144.907.129
+ Ngân hàng TMCP Quân Đội VN - CN Bắc Sài Gòn (USD)	342.680.813.640	342.680.813.640	484.744.190.962	401.322.327.880	259.258.950.558	259.258.950.558
+ Ngân hàng TMCP Công Thương VN - CN Bắc Sài Gòn (USD)	-	-	-	-	-	-
Cộng	855.789.046.110	855.789.046.110	1.312.131.262.889	1.221.496.767.556	765.154.550.777	765.154.550.777

Ghi chú:

+ Số dư khoản vay ngắn hạn tại Ngân hàng TMCP Ngoại Thương - CN Vũng Tàu là của hợp đồng tín dụng sau:

Số HĐ	Ngày hợp đồng (Phụ lục IID)	Thời hạn vay	Hạn mức	Lãi suất	Số cuối năm	Hình thức đảm bảo khoản vay
Số 2020/HIDCVHM/VCB-TBCSTBD	03/08/2020	không vượt quá 06 tháng	35.000.000.000	theo từng giấy nhận nợ	24.412.690.066	Bảo lãnh bên thứ 3
Cộng					24.412.690.066	

+ Số dư khoản vay ngắn hạn tại Ngân hàng TMCP Ngoại Thương - CN Tân Sơn Nhất (USD) là của hợp đồng tín dụng sau:

Số HĐ	Ngày hợp đồng (Phụ lục IID)	Thời hạn vay	Hạn mức	Lãi suất	Số cuối năm	Hình thức đảm bảo khoản vay
04/CV-0317/17/GV/GHTD	10/08/2020	không vượt quá 06 tháng	500.000.000.000	theo từng giấy nhận nợ	488.695.542.404	Khoản phải thu đã hình thành từ Amazon 200 tỷ đồng và giá trị hàng hóa 300 tỷ đồng
Cộng					488.695.542.404	



BẢN THUYẾT MINH BÁO CÁO TÀI CHÍNH HỢP NHẤT GIỮA NIÊN ĐỘ

Cho 06 tháng đầu năm 2021 kết thúc vào ngày 30/06/2021

Đơn vị tính: VND

+ Số dư khoản vay ngắn hạn tại Ngân hàng TMCP Quân Đội - CN Bắc Sài Gòn (USD) là của hợp đồng tín dụng sau:

Số HĐ	Ngày hợp đồng (Phụ lục HD)	Thời hạn vay	Hạn mức	Lãi suất	Số cuối năm	Phương thức đảm bảo khoản vay
69172.20.201.775210,TD	16/12/2020	không vượt quá 06 tháng	500.000.000.000	theo từng giấy nhận nợ	342.680.813.640	Khoản phải thu đã hình thành từ IKEA/Amazon hoặc các đối tác có phương thức thanh toán LC cho MB
Cộng					342.680.813.640	



BẢN THUYẾT MINH BÁO CÁO TÀI CHÍNH HỢP NHẤT GIỮA NIÊN ĐỘ

Cho 06 tháng đầu năm 2021 kết thúc vào ngày 30/06/2021

Đơn vị tính: VND

12. PHẢI TRẢ CHO NGƯỜI BÁN

	Cuối kỳ		Đầu năm	
	Giá trị	Số có khả năng trả nợ	Giá trị	Số có khả năng trả nợ
a. Ngắn hạn:	613.267.776.525	613.267.776.525	466.440.760.576	466.440.760.576
- Công Ty TNHH SX TM Bảo Bảo	150.172.000	150.172.000	643.491.006	643.491.006
- OK SUNG IND.CO., LTD.	2.961.367.049	2.961.367.049	3.345.409.963	3.345.409.963
- Công Ty CP XNK & Đầu Tư Thừa Thiên Huế	56.709.575.800	56.709.575.800	77.116.703.100	77.116.703.100
- Công Ty CP Dệt May Gia Định	1.859.450.000	1.859.450.000	4.519.504.476	4.519.504.476
- BLAZE MAX HONG KONG., LTD	64.937.189.315	64.937.189.315	31.048.924.651	31.048.924.651
- VIETNAM CONNECTIONS ,INC	80.009.098.357	80.009.098.357	50.521.264.697	50.521.264.697
- WOOJEON CO., LTD	158.961.781.721	158.961.781.721	97.492.691.211	97.492.691.211
- HONG KONG MINWIE TRADING CO.,LTD	2.205.035.320	2.205.035.320	5.076.324.329	5.076.324.329
- Các đối tượng khác	245.474.106.963	245.474.106.963	196.676.447.143	196.676.447.143
b. Dài hạn:	-	-	-	-
Cộng	613.267.776.525	613.267.776.525	466.440.760.576	466.440.760.576

13. THUẾ VÀ CÁC KHOẢN THU, PHẢI NỢ CHO NHÀ NƯỚC

	Đầu năm	Phải nộp trong kỳ	Đã nộp trong kỳ	Cuối kỳ
a. Phải nộp	42.093.169.467	74.588.571.912	78.640.018.046	38.041.723.333
Thuế giá trị gia tăng	985.822.112	9.115.370.524	9.080.571.539	1.020.621.097
+ Thực nộp bằng tiền	985.822.112	4.188.542.879	4.153.743.894	1.020.621.097
- Được khấu trừ	-	4.926.827.645	4.926.827.645	-
Thuế nhập khẩu	-	90.213.900	90.213.900	-
Thuế thu nhập doanh nghiệp	39.467.611.996	56.467.883.892	61.317.793.778	34.617.702.110
Thuế thu nhập cá nhân	1.639.735.359	8.527.723.353	7.764.058.586	2.403.400.126
Thuế khác	-	387.380.243	387.380.243	-
b. Phải thu	1.832.701.604	1.747.963.846	586.782.793	671.520.551
Thuế thu nhập doanh nghiệp	12.464.874	-	-	12.464.874
Thuế thu nhập cá nhân	330.984	330.984	-	-
Thuế nhà đất, tiền thuê đất	1.819.905.746	1.686.333.876	519.916.320	653.488.190
Thuế khác	-	61.298.986	66.866.473	5.567.487

Quyết toán thuế của Công ty sẽ chịu sự kiểm tra của cơ quan thuế. Do việc áp dụng luật và các qui định về thuế đối với nhiều loại giao dịch khác nhau có thể được giải thích theo nhiều cách khác nhau, số thuế được trình bày trên Báo cáo tài chính có thể bị thay đổi theo quyết định của cơ quan thuế.

14. CHI PHÍ PHẢI TRẢ

	Cuối kỳ	Đầu năm
a. Ngắn hạn	1.056.158.688	366.011.090
- Trích trước chi phí lãi vay	622.653.106	348.061.710
- Chi phí hàng về nhập kho chưa có chứng từ	6.505.582	-
- Chi phí phải trả khác	427.000.000	17.949.380

BẢN THUYẾT MINH BÁO CÁO TÀI CHÍNH HỢP NHẤT GIỮA NIÊN ĐỘ*Cho 06 tháng đầu năm 2021 kết thúc vào ngày 30/06/2021*

Đơn vị tính: VND

<i>b. Dài hạn</i>	-	-
Cộng	1.056.158.688	366.011.090
15. CÁC KHOẢN PHẢI TRẢ KHÁC		
	<u>Cuối kỳ</u>	<u>Đầu năm</u>
<i>a. Ngắn hạn</i>	67.684.784.607	31.676.521.220
- Tài sản thừa chờ xử lý	-	-
- Kinh phí công đoàn	1.637.709.746	1.321.885.590
- BHXH, BHYT, BHTN, BHTN	778.972.771	171.395.260
- Các khoản phải trả, phải nộp khác	65.268.102.090	30.183.240.370
<i>Trong đó:</i>		
<i>Chi phí khuyến thương, lễ tết</i>	870.000.000	1.423.800.000
<i>IKEA TRADING HONGKONG</i>	1.336.075.900	1.340.410.000
<i>TODAY'S TEXTILE (Đài Loan)</i>	3.942.277.438	2.088.502.019
<i>BALLARD DESIGNS</i>	1.827.774.341	1.687.921.264
<i>IKEA SUPPLY AG</i>	7.530.125.365	7.534.562.845
<i>BLAZE MAX HONG KONG LIMITED</i>	15.839.494.429	6.914.813.377
<i>Chi phí bán hàng</i>	19.220.975.494	-
<i>Các đối tượng khác</i>	14.701.379.123	9.193.230.211
<i>b. Dài hạn</i>	2.600.000.000	2.600.000.000
- Nhận ký cược ký quỹ dài hạn	2.600.000.000	2.600.000.000
<i>c. Số nợ quá hạn chưa thanh toán</i>	-	-
16. DOANH THU CHƯA THỰC HIỆN		
	<u>Cuối kỳ</u>	<u>Đầu năm</u>
<i>a. Ngắn hạn</i>	-	718.914.959
- Doanh thu nhận trước (cho thuê văn phòng)	-	718.914.959
<i>b. Dài hạn</i>	-	-
17. TÀI SẢN THUẾ THU NHẬP HOẢN LẠI VÀ THUẾ THU NHẬP HOẢN LẠI PHẢI TRẢ		
	<u>Cuối kỳ</u>	<u>Đầu năm</u>
<i>a. Tài sản thuế thu nhập hoãn lại</i>		
- Thuế suất thuế TNDN sử dụng để tính thuế thu nhập hoãn lại	20%	
- Tài sản thuế thu nhập hoãn lại liên quan đến khoản chênh lệch tạm thời khấu trừ	7.538.929.187	4.555.755.554
Tài sản thuế thu nhập hoãn lại	7.538.929.187	4.555.755.554
<i>b. Thuế thu nhập hoãn lại phải trả</i>		
- Thuế suất thuế TNDN sử dụng để tính thuế thu nhập hoãn lại	20%	20%
- Thuế thu nhập hoãn lại phải trả phát sinh từ các khoản chênh lệch tạm thời	-	-
Thuế Thu nhập hoãn lại phải trả	-	-

BẢN THUYẾT MINH BÁO CÁO TÀI CHÍNH HỢP NHẤT GIỮA NIÊN ĐỘ

Cho 06 tháng đầu năm 2021 kết thúc vào ngày 30/06/2021

Đơn vị tính: VND

18. VỐN CHỦ SỞ HỮU

18.1. Bảng đối chiếu biến động của Vốn chủ sở hữu

	Vốn góp của CSH	Thặng dư vốn cổ phần	Cổ phiếu quỹ	Quỹ đầu tư phát triển	Quỹ khác thuộc VCSH	Lợi nhuận sau thuế chưa phân phối và các quỹ	Cộng
a. Số dư đầu năm trước	240.000.000.000	167.032.582.665	(30.398.814.577)	45.593.508.600	220.000.000	413.267.896.877	835.715.173.565
- Tăng trong năm trước	120.000.000.000	60.000.000.000	(162.000.000)	5.000.000.000	960.000.000	309.439.202.618	495.237.202.618
Trong đó:							
- Lợi nhuận tăng trong năm trước	-	-	-	-	-	309.277.202.618	309.277.202.618
- Tăng vốn trong năm trước	120.000.000.000	60.000.000.000	-	-	-	-	180.000.000.000
- Tăng do trích lập quỹ	-	-	-	5.000.000.000	960.000.000	-	5.960.000.000
- Thu hồi cổ phiếu thưởng	-	-	(162.000.000)	-	-	162.000.000	-
- Giảm trong năm trước	-	-	-	5.017.680.000	910.000.000	62.115.819.514	68.043.499.514
Trong đó:							
- Trích lập các quỹ theo biên bản họp đại HĐCĐ	-	-	-	-	-	5.960.000.000	5.960.000.000
- Quỹ khác thuộc vốn chủ sở hữu	-	-	-	-	-	5.960.000.000	5.960.000.000
- Chia cổ tức bằng tiền	-	-	-	-	-	51.751.862.925	51.751.862.925
- Giảm khác	-	-	-	5.017.680.000	910.000.000	4.403.956.589	10.331.636.589
b. Số dư đầu năm nay	360.000.000.000	227.032.582.665	(30.560.814.577)	45.575.828.600	270.000.000	660.591.279.981	1.262.908.876.669
- Tăng trong kỳ	-	802.400.000	-	-	960.000.000	186.061.075.868	187.823.475.868
Trong đó:							
- Lợi nhuận tăng trong kỳ	-	-	-	-	-	186.061.075.868	186.061.075.868
- Bán cổ phiếu quỹ	-	802.400.000	-	-	-	-	802.400.000
- Tăng do trích lập quỹ	-	-	-	-	960.000.000	-	960.000.000
- Giảm trong kỳ	-	-	162.000.000	2.508.840.000	420.000.000	35.828.294.101	38.919.134.101

BẢN THUYẾT MINH BÁO CÁO TÀI CHÍNH HỢP NHẤT GIỮA NIÊN ĐỘ

Cho 06 tháng đầu năm 2021 kết thúc vào ngày 30/06/2021

Đơn vị tính: VND

18. VỐN CHỦ SỞ HỮU

Trong đó:							
- Trích lập các quỹ theo BB hợp đại							
HĐCD	-	-	-	-	-	960.000.000	960.000.000
. Quỹ Khác thuộc VCSH	-	-	-	-	-	960.000.000	960.000.000
- Bán cổ phiếu quỹ			162.000.000				162.000.000
- Chia cổ tức bằng tiền	-	-	-	-		34.390.731.875	34.390.731.875
- Giảm khác (*)	-	-	-	2.508.840.000	420.000.000	477.562.226	3.406.402.226
c. Số dư cuối kỳ	360.000.000.000	227.834.982.665	(30.398.814.577)	43.066.988.600	810.000.000	810.824.061.748	1.412.137.218.436

18.2. Chi tiết vốn đầu tư của chủ sở hữu

	<u>Cuối kỳ</u>	<u>Đầu năm</u>
Vốn đầu tư của Nhà nước	-	-
Vốn góp của các đối tượng khác (cổ đông, thành viên...)	360.000.000.000	360.000.000.000
Cộng	360.000.000.000	360.000.000.000
- Thặng dư vốn cổ phần	227.834.982.665	227.032.582.665
- Cổ phiếu ngân quỹ	(30.398.814.577)	(30.398.814.577)
	.420.631 cổ phiếu	1.436.831 cổ phiếu



BẢN THUYẾT MINH BÁO CÁO TÀI CHÍNH HỢP NHẤT GIỮA NIÊN ĐỘ Cho 06 tháng đầu năm 2021 kết thúc vào ngày 30/06/2021

Đơn vị tính: VND

18.3. Các giao dịch về vốn với các chủ sở hữu và phân phối cổ tức, chia lợi nhuận

	06 tháng đầu năm 2021	06 tháng đầu năm 2020
a. Vốn đầu tư của chủ sở hữu	360.000.000.000	240.000.000.000
+ Vốn góp đầu năm	360.000.000.000	240.000.000.000
- Vốn góp tăng trong kỳ	-	-
- Vốn góp giảm trong kỳ	-	-
+ Vốn góp cuối kỳ	360.000.000.000	240.000.000.000
b. Cổ tức lợi nhuận đã chia	34.390.731.875	-

18.4. Cổ phiếu

	Cuối kỳ	Đầu năm
- Số lượng cổ phiếu đăng ký phát hành	36.000.000	36.000.000
- Số lượng cổ phiếu đã bán ra công chúng	36.000.000	36.000.000
- Cổ phiếu phổ thông	36.000.000	36.000.000
+ Cổ phiếu ưu đãi	-	-
- Số lượng Cổ phiếu được mua lại	1.420.631	1.436.831
+ Cổ phiếu phổ thông	1.420.631	1.436.831
Trong đó:		
Gilimex mua	-	16.200
Công ty con mua	1.420.631	1.420.631
+ Cổ phiếu ưu đãi	-	-
- Số lượng cổ phiếu đang lưu hành	34.579.369	34.563.169
+ Cổ phiếu phổ thông	34.579.369	34.563.169
- Cổ phiếu ưu đãi	-	-
* Mệnh giá cổ phiếu đang lưu hành: 10.000đồng/cổ phiếu		

18.5. Cổ tức

- Cổ tức đã công bố sau ngày kết thúc kỳ kế toán năm:
 - + Cổ tức đã công bố trên cổ phiếu phổ thông:
 - + Cổ tức đã công bố trên cổ phiếu ưu đãi:
- Cổ tức của cổ phiếu ưu đãi lũy kế chưa được ghi nhận:

18.6. Các quỹ của doanh nghiệp

- Quỹ đầu tư phát triển	43.066.988.600	45.575.828.600
- Quỹ khen thưởng, phúc lợi	45.846.813	45.846.813
- Quỹ khác thuộc vốn chủ sở hữu	810.000.000	270.000.000

19. CÁC KHOẢN MỤC NGOÀI BẢNG CDKT

	Cuối kỳ	Đầu năm
a. Ngoại tệ các loại		
- USD (nguyên tệ)	15.358.320,37	9.530.602,99
- EUR (nguyên tệ)	133.897,52	133.897,52

BẢN THUYẾT MINH BÁO CÁO TÀI CHÍNH HỢP NHẤT GIỮA NIÊN ĐỘ

Cho 06 tháng đầu năm 2021 kết thúc vào ngày 30/06/2021

Đơn vị tính: VND

b. Nợ khó đòi đã xử lý:

Đối tượng	Số tiền (VND)	Thời điểm xóa sổ	Nguyên nhân xóa sổ
+ Công Ty Sản Xuất Phim Việt Chuyên Đề	2.250.000	Năm 2017	Không thể thu hồi
+ Công Ty TNHH Đầu Tư Chiến Thắng	117.600.000	Năm 2017	Không thể thu hồi
+ Tô Thị Ngọc Thảo	20.000.000	Năm 2017	Không thể thu hồi
+ Công Ty TNHH Đức Nhân	396.635.955	Năm 2017	Không thể thu hồi
+ Công Ty CP Truyền Thông Ảnh Sáng Xanh	7.700.000	Năm 2017	Không thể thu hồi
- Công Ty CP Đầu Tư Xây Dựng Đất Phố	151.200.000	Năm 2017	Không thể thu hồi
- Công Ty TNHH Phú Hải	4.331.067	Năm 2017	Không thể thu hồi
+ Công Ty Hoàng Gia	44.000.000	Năm 2017	Không thể thu hồi
+ Công Ty TNHH Đầu Tư Tiên Thắng	78.400.000	Năm 2017	Không thể thu hồi
+ Công Ty TNHH TM DV XD Kim Loan	71.148.000	Năm 2017	Không thể thu hồi
+ Công Ty CP Klassy	1.406.354.260	Năm 2017	Không thể thu hồi
Cộng	<u>2.299.619.282</u>		



BẢN THUYẾT MINH BÁO CÁO TÀI CHÍNH HỢP NHẤT GIỮA NIÊN ĐỘ

Cho 06 tháng đầu năm 2021 kết thúc vào ngày 30/06/2021

VI. Thông tin bổ sung cho các khoản mục trình bày trong Báo cáo kết quả hoạt động kinh doanh hợp nhất giữa niên độ

Đơn vị tính: VND

1. TỔNG DOANH THU BÁN HÀNG VÀ CUNG CẤP DỊCH VỤ

	06 tháng đầu năm 2021	06 tháng đầu năm 2020
<i>Doanh thu</i>	2.122.322.880.066	1.638.417.586.397
+ Doanh thu bán hàng hóa, thành phẩm	2.119.539.964.898	1.636.053.083.692
+ Doanh thu cung cấp dịch vụ	2.782.915.168	2.364.502.705

2. CÁC KHOẢN GIẢM TRỪ DOANH THU

- Chiết khấu thương mại	-	-
- Giảm giá hàng bán	-	-
- Hàng bán bị trả lại	-	-

3. GIÁ VỐN HÀNG BÁN

	06 tháng đầu năm 2021	06 tháng đầu năm 2020
- Giá vốn của thành phẩm, hàng hóa đã cung cấp	1.705.896.406.585	1.379.362.230.705
- Giá vốn của dịch vụ đã cung cấp	1.290.920.395	1.222.324.862

Cộng

	1.707.187.326.980	1.380.584.555.567
--	--------------------------	--------------------------

4. DOANH THU HOẠT ĐỘNG TÀI CHÍNH

	06 tháng đầu năm 2021	06 tháng đầu năm 2020
- Lãi tiền gửi, tiền cho vay	4.781.504.784	5.279.934.910
- Cổ tức, lợi nhuận được chia	317.016.000	-
- Lãi chênh lệch tỷ giá đã thực hiện	23.679.029.633	19.363.777.429
- Lãi chênh lệch tỷ giá chưa thực hiện	-	8.228.569.248
Cộng	28.777.550.417	32.872.281.587

5. CHI PHÍ TÀI CHÍNH

	06 tháng đầu năm 2021	06 tháng đầu năm 2020
- Hoán nhập dự phòng chứng khoán	(40.164.888)	-
- Chi phí lãi vay	7.320.396.892	8.151.000.692
- Lỗ chênh lệch tỷ giá đã thực hiện	10.805.441.705	25.431.378.636
- Lỗ chênh lệch tỷ giá chưa thực hiện	3.512.476.602	-
- Chi phí dự phòng chứng khoán	-	29.106.000
- Chi phí tài chính khác	2.158.404	-
Cộng	21.600.308.715	33.611.485.328

BẢN THUYẾT MINH BÁO CÁO TÀI CHÍNH HỢP NHẤT GIỮA NIÊN ĐỘ Cho 06 tháng đầu năm 2021 kết thúc vào ngày 30/06/2021

VI. Thông tin bổ sung cho các khoản mục trình bày trong Báo cáo kết quả hoạt động kinh doanh hợp nhất giữa niên độ

Đơn vị tính: VND

6. THU NHẬP KHÁC

	06 tháng đầu năm 2021	06 tháng đầu năm 2020
- Thu từ nhượng bán, thanh lý TSCĐ	1.951.423.304	-
- Các khoản thưởng, bồi thường	382.468.750	551.357.615
- Thu từ điều chỉnh công nợ và thu nhập khác	1.704.719.838	318.306.664
Cộng	4.038.611.892	869.664.279

7. CHI PHÍ KHÁC

	06 tháng đầu năm 2021	06 tháng đầu năm 2020
- Phạt vi phạm hành chính, thuế, bảo hiểm	500.927.363	-
- Thanh lý hàng, nguyên vật liệu tồn lâu ngày, hư hỏng	1.326.333.339	52.411.618
- Thanh lý, nhượng bán TSCĐ	234.270.493	-
- Xử lý công nợ	-	336.380.000
- Chi phí vi phạm hợp đồng, hàng lỗi	402.278.063	417.386.967
- Chi phí khác	333.151.743	366.478.070
Cộng	2.796.961.001	1.172.656.655

8. CHI PHÍ BÁN HÀNG VÀ CHI PHÍ QUẢN LÝ DOANH NGHIỆP

	06 tháng đầu năm 2021	06 tháng đầu năm 2020
a. Các khoản chi phí bán hàng phát sinh trong kỳ	94.782.936.348	72.614.851.453
Chi phí nguyên liệu, vật liệu	300.615.236	293.893.843
Chi phí dịch vụ mua ngoài	1.252.377.850	1.346.103.575
Chi phí bằng tiền khác	93.229.943.262	70.974.854.035
b. Các khoản chi phí QLDN phát sinh trong kỳ	73.559.514.563	52.231.049.340
Chi phí nhân viên quản lý	43.994.783.187	35.825.412.505
Chi phí đồ dùng văn phòng	740.360.708	1.072.890.937
Chi phí khấu hao tài sản cố định	5.700.950.856	4.833.500.660
Thuế, phí, lệ phí	3.184.996.831	3.165.694.546
Phân bổ lợi thế thương mại	6.882.886.812	937.933.412
Chi phí dịch vụ mua ngoài	7.618.980.790	1.976.889.436
Chi phí bằng tiền khác	5.436.555.379	4.418.727.844

9. CHI PHÍ SẢN XUẤT, KINH DOANH THEO YẾU TỐ

	06 tháng đầu năm 2021	06 tháng đầu năm 2020
- Chi phí nguyên liệu, vật liệu	974.958.202.334	693.889.195.009
- Chi phí nhân công	249.613.328.442	168.532.110.806
- Chi phí công cụ, đồ dùng văn phòng	11.790.347.842	8.094.126.876

BẢN THUYẾT MINH BÁO CÁO TÀI CHÍNH HỢP NHẤT GIỮA NIÊN ĐỘ

Cho 06 tháng đầu năm 2021 kết thúc vào ngày 30/06/2021

VI. Thông tin bổ sung cho các khoản mục trình bày trong Báo cáo kết quả hoạt động kinh doanh hợp nhất giữa niên độ

Đơn vị tính: VND

- Chi phí khấu hao TSCĐ	11.550.515.733	9.379.048.589
- Chi phí dịch vụ mua ngoài	492.841.686.035	322.532.911.775
- Chi phí bằng tiền khác	129.310.101.319	102.820.053.557
Cộng	1.870.064.181.705	1.305.247.446.612

10. CHI PHÍ THUẾ THU NHẬP DOANH NGHIỆP HIỆN HÀNH

	06 tháng đầu năm 2021	06 tháng đầu năm 2020
- Chi phí thuế TNDN tính trên thu nhập chịu thuế năm hiện hành	55.809.025.976	28.545.759.427
- Điều chỉnh chi phí thuế TNDN của các năm trước vào chi phí thuế thu nhập hiện hành năm nay	177.413.821	162.610.000
- Tổng chi phí thuế TNDN hiện hành	55.986.439.797	28.708.369.427

11. CHI PHÍ THUẾ THU NHẬP DOANH NGHIỆP HOÀN LẠI

	06 tháng đầu năm 2021	06 tháng đầu năm 2020
Chi phí thuế TNDN hoãn lại phát sinh từ các khoản chênh lệch tạm thời phải chịu thuế	(3.031.688.197)	(288.708.214)
Chi phí thuế TNDN hoãn lại phát sinh từ việc hoãn nộp tài sản thuế thu nhập hoãn lại	48.514.564	11.633.571
Tổng chi phí thuế thu nhập doanh nghiệp hoãn lại	(2.983.173.633)	(277.074.643)

12. LÃI CƠ BẢN TRÊN CỔ PHIẾU

	06 tháng đầu năm 2021	06 tháng đầu năm 2020
Lợi nhuận hoặc lỗ phân bổ cho CĐ sở hữu CP phổ thông	186.036.142.648	102.454.276.060
Quỹ khen thưởng, phúc lợi trích từ lợi nhuận sau thuế	-	-
CP phổ thông đang lưu hành bình quân trong kỳ	34.561.829	22.579.369
Lãi cơ bản trên cổ phiếu	5.383	4.538

13. LÃI SUY GIẢM TRÊN CỔ PHIẾU

	06 tháng đầu năm 2021	06 tháng đầu năm 2020
Lợi nhuận phân bổ cho cổ đông sở hữu CP phổ thông	186.036.142.648	102.454.276.060
Quỹ khen thưởng, phúc lợi trích từ lợi nhuận sau thuế	-	-
Số lượng CP phổ thông dự kiến phát hành thêm	-	-
Số lượng CP phổ thông đang lưu hành bình quân trong năm	34.561.829	22.579.369
Lãi suy giảm trên cổ phiếu	5.383	4.538

BẢN THUYẾT MINH BÁO CÁO TÀI CHÍNH HỢP NHẤT GIỮA NIÊN ĐỘ

Cho 06 tháng đầu năm 2021 kết thúc vào ngày 30/06/2021

VII. Thông tin bổ sung cho các khoản mục trên báo cáo lưu chuyển tiền tệ

- Các giao dịch phi tiền tệ ảnh hưởng tới Báo cáo lưu chuyển tiền tệ : không có
- Các khoản tiền do doanh nghiệp nắm giữ nhưng không sử dụng: không có

	<i>06 tháng đầu năm 2021</i>	<i>06 tháng đầu năm 2020</i>
3. Số tiền đi vay thực thu trong kỳ		
- Tiền thu từ đi vay theo khế ước thông thường	1.312.131.262.889	703.930.691.047
4. Số tiền đã trả thực gốc vay trong kỳ		
- Tiền trả nợ gốc vay theo khế ước thông thường	(1.222.743.014.763)	(693.954.256.288)

VIII. NHỮNG THÔNG TIN KHÁC

- Những khoản nợ tiềm tàng, khoản cam kết và những thông tin tài chính khác
- Những sự kiện phát sinh sau ngày kết thúc kỳ kế toán: không có
- Thông tin về các bên liên quan

Tình hình thu nhập của Ban Giám đốc

	<i>06 tháng đầu năm 2021</i>	<i>06 tháng đầu năm 2020</i>
Lương và thưởng của các thành viên BGD	1.890.000.000	1.890.000.000
Lương và thưởng của các thành viên HĐQT	384.000.000	384.000.000

- Thông tin về Báo cáo bộ phận:

Công ty không lập báo cáo bộ phận vì không thỏa mãn 1 trong 2 điều kiện theo lĩnh vực kinh doanh hay theo vị trí địa lý theo quy định tại Thông tư 20/2006/TT-BTC ngày 20/03/2006 của Bộ tài chính V/v hướng dẫn thực hiện 06 Chuẩn mực kế toán ban hành theo Quyết định số 12/2005/QĐ-BTC ngày 15/02/2005 của Bộ Tài chính.

- Tài sản và nợ phải trả tài chính:

Giá trị hợp lý của tài sản và nợ phải trả tài chính

Tài sản tài chính	Giá trị sổ sách		Giá trị hợp lý	
	<i>Ngày 30/06/2021</i>	<i>Ngày 01/01/2021</i>	<i>Ngày 30/06/2021</i>	<i>Ngày 01/01/2021</i>
Tiền và các khoản tương đương tiền	548.274.736.783	586.830.349.036	548.274.736.783	586.830.349.036
Phải thu khách hàng	699.154.217.863	500.443.524.393	699.154.217.863	500.443.524.393
Trả trước cho người bán	55.053.689.269	95.093.213.536	55.053.689.269	95.093.213.536
Các khoản phải thu khác	80.380.169.076	60.940.852.846	80.380.169.076	60.940.852.846
Cộng	1.382.862.812.991	1.243.307.939.811	1.382.862.812.991	1.243.307.939.811
Nợ phải trả tài chính				
Phải trả cho người bán	613.267.776.525	466.440.760.576	613.267.776.525	466.440.760.576
Người mua trả tiền trước	32.174.255.384	29.457.350.426	32.174.255.384	29.457.350.426
Vay và nợ	855.789.046.110	765.154.550.777	855.789.046.110	765.154.550.777
Phải trả người lao động	69.197.105.089	80.021.266.313	69.197.105.089	80.021.266.313
Chi phí phải trả khác	1.056.158.688	366.011.090	1.056.158.688	366.011.090
Các khoản phải trả khác	70.284.784.607	34.276.521.220	70.284.784.607	34.276.521.220
Cộng	1.641.769.126.403	1.375.716.460.402	1.641.769.126.403	1.375.716.460.402

Giá trị hợp lý của các tài sản tài chính và nợ phải trả tài chính được phản ánh theo giá trị mà công cụ tài chính có thể được chuyển đổi trong một giao dịch hiện tại giữa các bên có đầy đủ hiểu biết và mong muốn giao dịch.

Công ty sử dụng phương pháp và giả định sau để ước tính giá trị hợp lý: giá trị hợp lý của tài sản và nợ phải trả tài chính không được đánh giá lại vào ngày 30/06/2021. Tuy nhiên Ban Giám đốc cho rằng không có sự chênh lệch trọng yếu về giá trị ghi sổ với giá trị hợp lý của tài sản và nợ phải trả tài chính của nó tại ngày kết thúc kỳ kế toán 06 tháng đầu năm 2021.

BẢN THUYẾT MINH BÁO CÁO TÀI CHÍNH HỢP NHẤT GIỮA NIÊN ĐỘ Cho 06 tháng đầu năm 2021 kết thúc vào ngày 30/06/2021

6. Mục đích và chính sách quản lý rủi ro của Công ty:

a. Rủi ro tín dụng

Rủi ro tín dụng là rủi ro mà một bên tham gia trong hợp đồng không có khả năng thực hiện được nghĩa vụ của mình dẫn đến tổn thất về tài chính cho Công ty.

Công ty có các rủi ro tín dụng từ các hoạt động kinh doanh (chủ yếu đối với các khoản phải thu khách hàng) và hoạt động tài chính (tiền gửi ngân hàng).

b. Phải thu khách hàng

Công ty giảm thiểu rủi ro tín dụng bằng cách chỉ giao dịch với các đơn vị có khả năng tài chính tốt và nhân viên kế toán công nợ thường xuyên theo dõi nợ phải thu để đôn đốc thu hồi. Trên cơ sở này khoản phải thu của Công ty liên quan đến nhiều khách hàng khác nhau nên rủi ro tín dụng không tập trung vào một khách hàng nhất định.

c. Tiền gửi ngân hàng

Phần lớn tiền gửi ngân hàng của Công ty được gửi tại các ngân hàng lớn, có uy tín ở Việt Nam. Công ty nhận thấy mức độ tập trung rủi ro tín dụng đối với tiền gửi ngân hàng là thấp.

d. Rủi ro thanh khoản

Rủi ro thanh khoản là rủi ro Công ty gặp khó khăn khi thực hiện nghĩa vụ tài chính do thiếu tiền.

Ban giám đốc chịu trách nhiệm cao nhất trong quản lý rủi ro thanh khoản. Phần lớn phát sinh nghĩa vụ phải trả của Công ty đều được đảm bảo bằng các khoản tiền gửi và các khoản phải thu và tài sản có kỳ hạn ngắn hạn. Công ty nhận thấy mức độ tập trung rủi ro thanh khoản đối với việc thực hiện nghĩa vụ tài chính là thấp.

Công ty quản lý rủi ro thanh khoản thông qua việc duy trì một lượng tiền và các khoản tương đương tiền phù hợp với các khoản vay ở mức độ mà Ban giám đốc cho là đủ đáp ứng nhu cầu hoạt động của Công ty nhằm giảm thiểu ảnh hưởng của những biến động về luồng tiền.

e. Thời hạn thanh toán của các khoản nợ phải trả tài chính dựa trên các khoản thanh toán dự kiến theo hợp đồng chưa được chiết khấu như sau:

Tại ngày 30/06/2021	Từ 1 năm trở xuống	Từ 1 đến 5 năm	Trên 5 năm	Cộng
Phải trả cho người bán	613.267.776.525	-	-	613.267.776.525
Người mua trả tiền trước	32.174.255.384	-	-	32.174.255.384
Vay và nợ	855.789.046.110	-	-	855.789.046.110
Phải trả người lao động	69.197.105.089	-	-	69.197.105.089
Chi phí phải trả	1.056.158.688	-	-	1.056.158.688
Các khoản phải trả phải nộp khác	67.684.784.607	2.600.000.000	-	70.284.784.607
Cộng	1.639.169.126.403	2.600.000.000	-	1.641.769.126.403

Công ty cho rằng mức độ tập trung rủi ro đối với việc trả nợ là thấp. Công ty có khả năng thanh toán các khoản nợ đến hạn từ dòng tiền từ hoạt động kinh doanh và tiền thu từ các tài sản tài chính đáo hạn.

f. Rủi ro thị trường

Rủi ro thị trường là rủi ro mà giá trị hợp lý hoặc các luồng lưu chuyển tiền tệ trong tương lai của các công cụ tài chính sẽ biến động theo những thay đổi của thị trường. Rủi ro thị trường bao gồm: rủi ro ngoại tệ, rủi ro lãi suất và rủi ro khác.

Các phân tích về độ nhạy dưới đây được trình bày trên cơ sở giá trị các khoản nợ thuần, tỷ lệ giữa các khoản nợ có lãi suất cố định và các khoản nợ có lãi suất thả nổi là không thay đổi.



BẢN THUYẾT MINH BÁO CÁO TÀI CHÍNH HỢP NHẤT GIỮA NIÊN ĐỘ Cho 06 tháng đầu năm 2021 kết thúc vào ngày 30/06/2021

g. Rủi ro về cổ phiếu

Cổ phiếu của Công ty nắm giữ bị ảnh hưởng bởi rủi ro thị trường phát sinh từ tình không chắc chắn về giá trị tương lai của cổ phiếu đầu tư. Công ty quản lý rủi ro về giá cổ phiếu bằng cách thiết lập hạn mức đầu tư. Hội đồng quản trị của Công ty cũng xem xét và phê duyệt các quyết định đầu tư vào cổ phiếu. Công ty đánh giá rủi ro về cổ phiếu là không đáng kể.

i. Rủi ro ngoại tệ

Rủi ro ngoại tệ là rủi ro mà giá trị hợp lý hoặc các luồng lưu chuyển tiền trong tương lai của công cụ tài chính sẽ biến động theo những thay đổi của tỷ giá hối đoái.

j. Rủi ro về lãi suất

Rủi ro lãi suất là rủi ro mà giá trị hợp lý hoặc các luồng tiền trong tương lai của các công cụ tài chính sẽ biến động theo những thay đổi của lãi suất thị trường.

k. Độ nhạy của ngoại tệ

Công ty thực hiện đánh giá chênh lệch tỷ giá theo hướng dẫn tại Thông tư số 200/2014/TT-BTC ngày 22/12/2014. Tại thời điểm cuối kỳ kết thúc tại ngày 30/06/2021, tỷ giá dùng để đánh giá chênh lệch tỷ giá cuối kỳ của các tài khoản tiền tệ là tỷ giá thực tế của các ngân hàng thương mại nơi Công ty mở tài khoản thực hiện giao dịch, do đó Công ty không thực hiện tính độ nhạy của ngoại tệ.

7. Thông tin về hoạt động liên tục

Trong 06 tháng đầu năm 2021, không có hoạt động hoặc sự kiện phát sinh nào có ảnh hưởng đáng kể đến khả năng hoạt động liên tục của Công ty. Vì vậy, Báo cáo tài chính hợp nhất của Công ty được lập trên cơ sở giả định hoạt động liên tục.

8. Thông tin về số liệu so sánh:

Số liệu so sánh là số liệu trên Báo cáo tài chính hợp nhất cho năm tài chính kết thúc ngày 31 tháng 12 năm 2020 và Báo cáo kết quả kinh doanh hợp nhất cho 06 tháng đầu năm 2020 đã được Công ty TNHH Dịch vụ Tư vấn Tài chính Kế toán và Kiểm toán Phía Nam - AASCS kiểm toán.

Người lập biểu

Dương Ngọc Hải

Kế toán trưởng

Nguyễn Thị Minh Hiếu

Lập, ngày 05 tháng 08 năm 2021

Chủ tịch Hội đồng Quản trị



Lê Hùng